

ЗП ВАЛЯ ИВАНОВА

МОНТАНА

ГОДИШЕН ФИНАНСОВ ОТЧЕТ

към 31.12.2013 година

ЗП ВАЛЯ ИВАНОВА
Съставител (предприятие)

МОНТАНА
Град, (село) ул.

Приложение № 1 към СС1
БУЛСТАТ 6301223211

Вид дейност Отглеждане на

БАЛАНС
на ЗП ВАЛЯ ИВАНОВА
към 31.12.2013 година

АКТИВ		
Раздели, групи, статии а	Сума (лева)	
	текуща година 1	предходна година 2
А. Записан, но невнесен капитал		
Б. Нетекущи (дълготрайни) активи		
I. Дълготрайни материални активи		
Машини, производствено оборудване и апаратура	10	318
Общо за група I:	10	318
II. Отсрочени данъци:		25
Общо за раздел "Б":	10	343
В. Текущи (краткотрайни) активи		
I. Материални запаси		
Незавършено производство	442	859
Продукция и стоки, в т.ч.	1301	1491
- продукция	1301	1491
Общо за група I:	1743	2350
II. Вземания		
Вземания от клиенти и доставчици, в т.ч.	1529	259
Други вземания, в т.ч.	155	206
- над 1 година		66
Общо за група II:	1684	465
III. Парични средства, в т.ч.		
- в брой - (включително в подотчетни лица)	2	
- в безсрочни сметки (депозити)	15	6
Общо за група III:	17	6
Общо за раздел "В":	3444	2821
Г. Разходи за бъдещи периоди		8
Сумя на актива (А+Б+В+Г)	3454	3172

ЗП ВАЛЯ ИВАНОВА
Съставител (предприятие)

МОНТАНА
Град, (село) ул.

Приложение № 1 към СС1
БУЛСТАТ 6301223211

Вид дейност Отглеждане на


БАЛАНС
на ЗП ВАЛЯ ИВАНОВА
към 31.12.2013 година

ПАСИВ		
Раздели, групи, статии	Сума (хиляди лева)	
	текуща година	предходна година
а	1	2
А. Собствен капитал		
V. Натрупана печалба (загуба) от минали години, в т.ч.		
- неразмислена печалба	1573	1574
Общо за група V:	1573	1574
VI. Текуща печалба (загуба)	723	8
Общо за раздел "А":	2296	1582
Б. Провизии и сходни задължения		
Провизии за данъци, в т.ч.	28	
Общо за раздел "Б":	28	
В. Задължения		
Задължения към доставчици, в т.ч.	680	1309
- до 1 година	680	1034
- над 1 година		275
Задължения към предприятия от група, в т.ч.	232	232
- до 1 година		232
- над 1 година	232	
Други задължения, в т.ч.	218	49
- до 1 година	218	49
- Към персонала в т.ч.	1	3
-- до 1 година	1	3
- Осигурителни задължения, в т.ч.	1	1
-- до 1 година	1	1
- Данъчни задължения, в т.ч.	74	
-- до 1 година	74	
Общо за раздел "В", в т.ч.:	1130	1590
- до 1 година	898	1315
- над 1 година	232	275
Сума на пасива (А+Б+В+Г)	3454	3172

Дата на съставяне: 14.02.2014

Ръководител:
ВАЛЯ ДИМИТРОВА ИВАНОВА

Съставител:
ПЕПА ТОШКОВА ТОДОРОВА



Заведен!
16.06.2014г.

0315 Петър
Каменов
Регистриран одитор


ОТЧЕТ ЗА ПРИХОДИТЕ И РАЗХОДИТЕ
 на ЗП ВАЛЯ ИВАНОВА
 за 2013 година

Наименование на приходите и разходите	Сума (хил. лева)	
	текуща година	предходна година
а	1	2
Б. Приходи		
<i>1. Нетни приходи от продажби на:</i>		
1. Нетни приходи от продажби, в т.ч.	3438	967
а) продукция	2769	932
б) стоки	663	35
в) услуги	6	
2. Увеличение на запасите от продукция и незавършено производство		1103
3. Други приходи, в т.ч.	835	311
- приходи от финансиране	557	166
<i>Общо приходи от оперативна дейност (1+2+3)</i>	4273	2381
<i>Общи приходи</i>	4273	2381
Всичко (Общо приходи)	4273	2381

Наименование на приходите и разходите	Сума (хил. лева)	
	текуща година	предходна година
а	1	2
А. Разходи		
<i>1. Разходи за оперативна дейност</i>		
1. Намаление на запасите от продукция и незавършено производство	566	
2. Разходи за суровини, материали и външни услуги, в т.ч.	1433	1457
а) суровини и материали	559	826
б) външни услуги	874	631
3. Разходи за персонала, в т.ч.	72	43
а) разходи за възнаграждения	61	36
б) разходи за осигуровки, в т.ч.	11	7
4. Разходи за амортизация и обезценка, в т.ч.	308	771
а) разходи за амортизация и обезценка на дълготрайни материални и нематериални активи, в т.ч.	308	771
- разходи за амортизация	308	455
б) разходи от обезценка на текущи (краткотрайни) активи		316
5. Други разходи, в т.ч.	1014	71
а) балансова стойност на продадените активи	649	37
<i>Общо разходи за оперативна дейност (1+2+3+4+5)</i>	3393	2342
<i>II. Финансови разходи</i>		
6. Разходи за лихви и други финансови разходи, в т.ч.	21	28
а) разходи, свързани с предприятията от група	21	28
<i>Общо финансови разходи</i>	21	28
7. Печалба от обичайна дейност	859	11
<i>Общо разходи (1+2+3+4+5+6+7)</i>	3414	2370
8. Счетоводна печалба (общо приходи - общо разходи)	859	11
9. Разходи за данъци от печалбата	136	3
10. Печалба (8-9)	723	8
Всичко (Общо разходи)	4273	2381

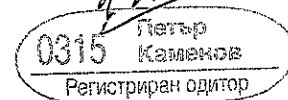
Дата на съставяне: 14.02.2014

Ръководител:
 ВАЛЯ ДИМИТРОВА ИВАНОВА



Съставител:
 ПЕЛА ТОШКОВА ТОДОРОВА

Зосерен!
 16.06.2017г.



ОТЧЕТ ЗА СОБСТВЕНИЯ КАПИТАЛ
на ИИ ВАЛЯ ИВАНОВА
за 2013 година

Показатели	Записан капитал	Премии от осигуряване	Резерв от последващи оценки	Резерви				Финансов резултат от минали години		Текуща печалба/загуба	Общо собствен капитал
				Законови	Резерв, свързан с изкупени собствени акции	Резерв, съгласно учредителен акт	Други резерви	Неразпределена печалба	Непокрита загуба		
а	1	2	3	4	5	6	7	8	9	10	11
1. Салдо в началото на отчетния период								1 574		8	1 582
2. Премии								(9)			(9)
3. Салдо след промени в счетоводната политика и грешки								1 565		8	1 573
4. Финансов резултат за текущия период										723	723
5. Разпределения на печалбата, в т.ч.								8		(8)	
6. Салдо към края на отчетния период								1 573		723	2 296
7. Собствен капитал към края на отчетния период								1 573		723	2 296

СС1 т. 22.4. "Увеличението на неразпределената печалба в резултат на отписване на резерв от последващи оценки на акциите и пасивите се посочва в статия "Други изменения в собствения капитал".

Дата на съставяне: 14.02.2014

Съставител:
ПЕПА ТОШКОВА ТОДОРОВА
ИИ ВАЛЯ ИВАНОВА



Заверен!
16.06.2014 г.
Петър Каменов
0315
Регистриран одитор

ЗП ВАЛЯ ИВАНОВА
Съставител (преотригване)

МОНТАНА
Град, (Сели) ул.

Приложение № 1 към СС 7

БУЛСТАТ 630123211

Вид дейност Отглеждане на зърнени и
технически култури

ОТЧЕТ ЗА ПАРИЧНИТЕ ПОТОЦИ

на ЗП ВАЛЯ ИВАНОВА

за 2013 година

(лева)

Наименование на паричните потоци	Текущ период			Предходен период		
	постъпления	плащания	нетен поток	постъпления	плащания	нетен поток
	1	2	3	4	5	6
А. Парични потоци от основна дейност						
Парични потоци, свързани с търговски контрагенти	1 720	2 303	(583)	213	277	(64)
Парични потоци, свързани с трудови възнаграждения		62	(62)		57	(57)
Платени и възстановени данъци от печалбата		9	(9)		104	(104)
Други парични потоци от основна дейност	561	25	536	194	8	186
Всичко парични потоци от основна дейност (А)	2 281	2 399	(118)	407	446	(39)
Б. Парични потоци от инвестиционна дейност						
Парични потоци, свързани с дълготрайни активи				44		44
Всичко парични потоци от инвестиционна дейност (Б)				44		44
В. Парични потоци от финансова дейност						
Парични потоци от допълнителни вноски и връщането им на собствениците	130		130	38	6	32
Парични потоци, свързани с получени или предоставени заеми					45	(45)
Парични потоци, свързани с лихви, комисионни, дивиденди и други подобни		1	(1)			
Други парични потоци от финансова дейност					3	(3)
Всичко парични потоци от финансова дейност (В)	130	1	129	38	54	(16)
Г. Изменение на паричните средства през периода (А + Б + В)	2 411	2 400	11	489	500	(11)
Д. Парични средства в началото на периода			6			17
Е. Парични средства в края на периода			17			6
в т.ч. в подотчетни лица						

Дата на съставяне: 14.02.2014

Съставител:

ПЕПА ТОШКОВА ТОДОРОВА

Ръководител:

ВАЛЯ ДИМИТРОВА ИВАНОВ

Заверен!

16.06.2014г

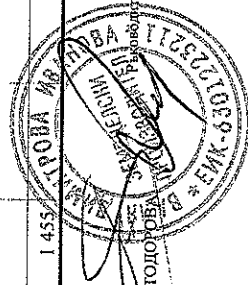
0315
Регистриран одитор

Справка за нетекущите (дълготрайните) активи
на ЗП ВАЛЯ ИВАНОВА
към 31.12.2013 година

Показатели	Отчетна стойност на нетекущите (дълготрайните) активи							Последваща оценка							Амортизации				Балансова стойност в края на периода (7-14)
	В началото на периода	на постъпки през периода	на излезли през периода	В края на периода (1-2-3)	Увеличение	Намаление	Проценена стойност (4+5-6)	В началото на периода	Начислена през периода	Отписана през периода	В края на периода (8-9-10)	Последваща оценка		В края на периода	Проценена амортизация в края на периода (11+12-13)				
												Увеличение	Намаление			Увеличение	Намаление		
а	1	2	3	4	5	6	7	8	9	10	11	12	13	14	15				
I. Дълготрайни материални активи																			
I. Машини, производствено оборудване и апаратура	1 455			1 455			1 455	1 137	308		1 445			1 445		10			
Общо за група I	1 455			1 455			1 455	1 137	308		1 445			1 445		10			
II. Отсрочени данъци	25		25					X	X	X	X	X	X	X					
Общо нетекущи (дълготрайни) активи (I+II)	1 480		25	1 455			1 455	1 137	308		1 445			1 445		10			

Дата на съставяне: 14.02.2014

Съставител:
ПЕЛА ТОШКОВА ГОДОНОВА



Валидатор:
ВАЛЯ ДРАМИТРОВА ИВАНОВА

ОПОВЕСТЯВАНЕ НА СЧЕТОВОДНАТА ПОЛИТИКА
към 31 декември 2013 г.

1. Информация по търговецът

ВАЛЯ ИВАНОВА (търговецът) развива дейност като земеделски производител през 2009.2008 година. Седалището и адресът на управление на търговецът е област Монтана, град Монтана, ул Александър Стамболийски N 11. Основната дейност е селскостопанска дейност – производство на непреработена селскостопанска продукция, посевен материал и търговия с тях, обработка на земеделска земя, търговия с агрохимикали (хербициди, пестициди и фунгициди и др.) и минерални торове в страната и чужбина. Списъчният към **31 декември 2013 г.** възлиза на 5 души (за 2012 г. – 5 души).

Към **31 декември 2013 г.** Предприятието на търговецът се управлява от собственика – Валя Иванова. Настоящият годишен финансов отчет е одобрен за издаване от ръководството на дружеството на **27 април 2013 г.**

2. Описание на приложимата счетоводна политика

2.1. База за изготвяне на годишния финансов отчет

Съгласно Закона за счетоводството, считано от 1 януари 2005 г. търговските дружества в България имат възможност да прилагат Международните счетоводни стандарти, приети за приложение от Европейския съюз (МСС), или Националните стандарти за финансови отчети за малки и средни предприятия, приети за приложение в България (НСФОМСП). Настоящият финансов отчет е изготвен в съответствие с изискванията на Националните счетоводни стандарти за финансови отчети за малки и средни предприятия

2.2. Приложима мерна база

Настоящият финансов отчет е изготвен при спазване на принципа на историческата цена, модифициран в определени случаи с преоценката на някои активи и пасиви до тяхната справедлива стойност към края на отчетния период, доколкото това се изисква от съответните счетоводни стандарти и тази стойност може да бъде достоверно установена. Всички подобни отклонения от принципа на историческата цена са оповестени при оповестяване на счетоводната политика на съответните места по-нататък. Всички данни за **2013** и за **2012** години са представени в хил. лв., освен ако на съответното място не е посочено друго.

2.3. Действащо предприятие

Настоящият финансов отчет е изготвен на основата на счетоводното предположение за действащо предприятие. Към **31 декември 2013 г.** търговецът има натрупани печалби в общ размер на **1573 хил. лв.** Към същата дата текущите активи превишават текущите му пасиви. Бъдещото развитие на търговецът зависи от възможността му да генерира достатъчно собствени приходи

от дейността си и парични потоци, за да може да реализира печалба и да покрива текущите си задължения.

2.4. Сравнителни данни

Съгласно българското счетоводно законодателство и регламентираните за приложение НСС, финансовата година приключва към 31 декември и търговските дружества са длъжни да представят годишни финансови отчети към същата дата, заедно със сравнителни данни към тази дата за предходната година. В случай че дружеството е извършило промени в счетоводната си политика, които са приложени ретроспективно или ако е извършило преизчисления, или рекласификации на отделни пера, то представя сравнителни данни за два предходни отчетни периода в отчета за финансовото състояние и съответстващите му пояснителни приложения както следва:

- а) към края на предходния отчетен период;
- б) към началото на най-ранния сравним период.

В останалите елементи на финансовия отчет и съответстващите им пояснителни сведения сравнителната информация се представя само към края на предходния отчетен период.

2.5. Функционална валута и валута на представяне

Функционалната валута на търговецът е българският лев, който съгласно местното законодателство е с фиксиран курс към еврото при съотношение 1 евро = 1.95583 лв.

БНБ определя обменните курсове на българския лев към другите чуждестранни валути, използвайки този на еврото към съответната валута на международните пазари. При първоначално признаване, сделка в чуждестранна валута се записва във функционалната валута, като, към сумата в чуждестранна валута се прилага обменният курс към момента на сделката или събитието.

Паричните средства, вземанията и задълженията, деноминирани в чуждестранна валута се отчитат във функционалната валута, като, се прилага обменния курс, публикуван от БНБ за всеки работен ден. Към края на периода те се оценяват в български лева, като, се използва заключителния обменен курс на БНБ към края на отчетния период. Ефектите от курсовите разлики, свързани с уреждането на сделки в чуждестранна валута, или отчитането на сделки в чуждестранна валута по курсове, които са различни, от тези, по които първоначално са били признати, се включват в отчета за приходите и разходите в момента на възникването им.

Валутата на представяне във финансовите отчети на търговецът също е българският лев.

2.6. Управление на финансовите рискове

В хода на обичайната си дейност търговецът може да бъде изложен на различни финансови рискове. Пазарният риск се изразява във възможността справедливата стойност или бъдещите парични потоци на финансовия инструмент да варират поради промените в пазарните цени. Пазарният риск включва валутен риск, лихвен риск и ценови риск. Кредитният риск е такъв, че

едната страна по финансовия инструмент ще причини финансова загуба на другата, в случай че не изпълни договореното задължение. Ликвидният риск е този, че дружеството би могло да има затруднения при посрещане на задълженията си по финансовите пасиви.

През последните години в страната сериозно влияние оказва световната финансова и кредитна криза, която постепенно ескалира и на практика прерасна във всеобхватна икономическа и пазарна криза. Тя дава своите отражения във всички сектори и отрасли, чрез забавяне на икономическия растеж, намаляване на приходите и сериозни проблеми в ликвидността.

Това създава предпоставки дружеството да продължи своята дейност в една трудна икономическа обстановка. Ръководството очаква, че съществуващите капиталови ресурси и източници на финансиране на дружеството ще бъдат достатъчни за развитието на дейността му.

От страна на ръководството, финансовите рискове текущо се идентифицират, измерват и наблюдават с помощта на различни контролни механизми, за да се определят адекватни цени на продуктите, произведени от търговеца, цената на привлечените заеми и да се оценят адекватно формите на поддържане на свободните ликвидни средства, без да се допуска неоправдана концентрация на даден риск.

2.7.1. Валутен риск

Търговецът не е страна по международни сделки.

2.7.2. Лихвен риск

Лихвеният риск представлява риска от колебание в размера на лихвите по получените от търговецът заеми, дължащо се на изменението на пазарните лихвени проценти. Ръководството не счита, че са налице условия за съществена промяна в договорените лихвени проценти, които да доведат до допълнителни финансови рискове в резултат на ползването към **31 декември 2013 г.** кредити.

2.7.3. Ценови риск

Цените на готовата продукция, които търговецът произвежда и продава за страната са съобразени с пазарните условия.

2.7.4. Кредитен риск

Финансовите активи, които потенциално излагат дружеството на кредитен риск, са предимно вземания по продажби. вследствие на забавяне или неплащане от страна на клиентите.

2.7.5. Ликвиден риск

Търговецът се стреми да поддържа достатъчно свободни парични наличности с цел осигуряване на постоянна ликвидност и погасяване на задълженията на дружеството в договорените срокове

2.8. Дефиниция и оценка на елементите на отчета за финансовото състояние

2.8.1. Дълготрайни материални активи

Дълготрайните материални активи са оценяват по цена на придобиване, образувана от покупната им стойност и допълнителните разходи. Всички разходи, които търговецът понася във връзка с първоначалното пускане на съответния актив в действие, се капитализират пряко към цената на придобиване. При придобиване на активи по стопански начин, всички разходи пряко свързани със създаването на актива се капитализират, включително и част от общопроизводствените разходи. При придобиване на активи на разсрочено плащане всички разходи различни от стойността на първоначалната оценка на актива се отнасят като лихвен разход в момента на тяхното възникване.

Прагът на същественост за признаване на дълготрайните материални активи, определен от ръководството е 700 лв. Активите под тази стойност на придобиване се признават като текущ разход.

2.8.2. Дълготрайни нематериални активи

Търговецът не отчита дълготрайни нематериални активи

2.8.3. Материални запаси

При тяхната покупка материалните запаси са оценявани по цена на придобиване. Оценката на потреблението им се извършва по метода на средно-претеглената цена.

При заприходяването на непреработена земеделска продукция – собствено производство, тя се оценява по справедлива стойност, намалена с предварително начислените разходи при продажба, с изключение на случаите, при които справедливата стойност не може да бъде надеждно оценена. В края на отчетния период те се оценяват към справедливата цена към датата на изготвяне на отчета. Базата за определяне на справедливата стойност на биологичните активи и селскостопанската продукция е съществуващата цена на активен пазар.

2.8.4. Търговски и други вземания

Търговските и другите дългосрочни и краткосрочни вземания в лева са оценени по стойността на тяхното възникване.

Търговецът ще начислява обезценка на търговските вземания, когато са налице обективни доказателства, че няма да бъдат събрани всички дължими суми при настъпване на техния падеж. Обезценката ще се изчислява на основата на възрастов анализи на вземанията.

2.8.5. Парични средства

Паричните средства в лева са оценени по номиналната им стойност. За целите на съставянето на отчета за паричните потоци парите и паричните еквиваленти са представени като неблокирани пари по банковите сметки и в касата на търговеца.

2.8.6. Нетекущи активи за продажба

Нетекучи активи, които търговеца притежава се класифицират като такива за продажба, ако се очаква тяхната преносна стойност да бъде възстановена по-скоро чрез продажба, отколкото чрез продължаване на тяхното използване от страна на търговецът.

Тези нетекучи активи, които търговеца е класифицирал като държани за продажба се оценяват по по-ниската от тяхната преносна стойност и справедливата им стойност, намалена с очакваните разходи по продажбата.

2.8.7. Преоценъчен резерв

Дружеството няма преоценъчни резерви в баланса си.

2.8.8 Дългосрочни задължения

Дългосрочните задължения в лева са оценени по стойността на тяхното възникване, а тези деноминирани в чуждестранна валута – по заключителния курс на БНБ към **31 декември 2013 г.**

2.8.9. Краткосрочни задължения

Краткосрочните задължения в лева са оценени по стойността на тяхното възникване, а тези деноминирани в чуждестранна валута - по заключителния курс на БНБ към **31 декември 2013 г.**

2.8.10. Задължения към наети лица

(а) Планове за дефинирани вноски

Правителството на Република България носи отговорността за осигуряването на пенсии по планове за дефинирани вноски. Разходите по ангажимента на търговеца е да превежда начислените суми по плановете за дефинирани вноски, които се признават в годишния финансов отчет при тяхното възникване.

(б) Платен годишен отпуск

Търговецът признава като текущо задължение неизплатената сума на оценените разходи по платен годишен отпуск, очаквани да бъдат заплатени на служителите в замяна на труда им. за изминалия

(в) Дефинирани доходи при пенсиониране

В съответствие с изискванията на Кодекса на труда, при прекратяване на трудовия договор на служител, придобил право на пенсия, търговецът му изплаща обезщетение. През годината няма изплатени обезщетения при пенсиониране.

2.9. Амортизация на дълготрайните активи

Амортизацията се начислява в отчета за приходите и разходите на база линейния метод въз основа на очаквания срок на полезен живот на отделните групи дълготрайни материални и нематериални активи.

Предполагаемият полезен живот в години на използване по групи активи е

както следва:

Групи дълготрайни активи	2013 г.	2012 г.
Машини	3,33	3,33
Транспортни средства	10	10
Компютри	2	2
Други активи	7	7

Остатъчната стойност и полезният живот на активите се преразглеждат и ако е необходимо, се правят съответни корекции към края на всеки отчетен период. В края на всеки отчетен период се преразглежда и надеждността на прилагания метод на амортизация. При освобождаване от дълготраен материален актив, резултатът се представя в отчета за приходите и разходите като нетна печалба или загуба от освобождаването.

2.10. Признаване на приходите и разходите

Приходите от продажбите и разходите за дейността са начислявани в момента на тяхното възникване, независимо от паричните постъпления и плащания. Признаването на приходите и разходите се извършва при спазване на изискването за причина и следствена връзка между тях. Приходите и разходите за лихви се начисляват текущо на база на договорения лихвен процент и сумата на вземането или задължението, за което се отнасят. Те се признават директно в отчета за приходите и разходите в момента на възникването им.

2.11. Данък върху дохода

Съгласно българското данъчно законодателство за **2013 г.** търговецът дължи данък върху доходите на физическите лица в размер на 15 % върху облагаемата печалба, като, за **2012 г.** той също е бил 15 %.

Търговецът прилага балансовия метод на задълженията за отчитане на временните данъчни разлики, при който временните данъчни разлики се установяват чрез сравняване на преносната стойност с данъчната основа на активите и пасивите. Установените отсрочени данъчни активи и пасиви се компенсират и данъчният ефект се изчислява чрез прилагане на данъчната ставка, която се очаква да бъде приложена при тяхното обратно проявление в бъдеще. Отсрочените данъчни задължения се признават при всички случаи на възникване, а отсрочените данъчни активи, само до степента, до която ръководството счита, че е сигурно, че дружеството ще реализира печалба, за да използва данъчния актив. Ефектът от признаването на отсрочените данъчни активи и/или пасиви се отразява там, където е представен ефектът от самото събитие, което ги е породило.

2.12. Свързани лица

Търговецът не отчита сделки със свързаните лица, които се отклоняват от пазарните цени за подобен вид сделки.

2.13 Преустановени дейности

Търговецът няма преустановени дейности през отчетния период,

2.14 Събития след датата на баланса

Към датата на съставяне на баланса не са настъпили събития, изискващи корекции на финансовия отчет и приложенията към него

3 НЕТЕКУЩИ (ДЪЛГОТАРАЙНИ) АКТИВИ И АМОРТИЗАЦИЯ

	31.12.2013 BGN"000	31.12.2012 BGN"000
САЛДО 1.01	1455	1513
ПРИДОБИТИ		5
ПРОДАДЕНИ		63
ПРЕДОСТАВЕНИ АВАНСИ И АКТИВИ В ПРОЦЕС НА ИЗГРАЖДАНЕ		
САЛДО 31.12	1455	1455
НАБРАНО ИЗХАБЯВАНЕ		
САЛДО 1.01	1137	1455
НАЧИСЛЕНО ИЗХАБЯВАНЕ	308	455
НАЧИСЛЕНО ИЗХАБЯВАНЕ НА ОТПИСАНИТЕ		27
САЛДО 31.12	1455	1137
БАЛАНСОВА СТОЙНОСТ НА 31.12	10	318

4 ДЪЛГОСРОЧНИ ФИНАНСОВИ АКТИВИ

	31.12.2013 BGN"000	31.12.2012 BGN"000
САЛДО 1.01	0	0
ПРИДОБИТИ	0	0
ОТПИСАНИ	0	0
САЛДО 31.12	0	0

5 ТЕКУЩИ (КРАТКОТРАЙНИ) АКТИВИ

5.1 Материални запаси

	31.12.2013 BGN"000	31.12.2012 BGN"000
I. Материални запаси		
Суровини и материали		
Незавършено производство	442	859
Продукция и стоки	1301	1491
Продукция	1301	1491
Общо	1743	2350

Към края на 2013 година търговецът не е отписвало залежали материали и стоки.

Дейността на дружеството - производство на непреработена селскостопанска продукция предполага наличието на материални запаси и нереализирана готова продукция в края на периода.

5.2 Вземания

	31.12.2013	31.12.2012
	BGN"000	BGN"000
Вземания от клиенти и доставчици	1529	259
Други вземания	155	206
САЛДО 31.12	1684	465

5.3 Парични средства

	31.12.2013	31.12.2012
	BGN"000	BGN"000
Касови наличности в лева	2	
Разплащателни сметки	15	6
САЛДО 31.12	17	6

Дружеството няма блокирани парични средства.

6 Капитал и резерви

	31.12.2013	31.12.2012
	BGN"000	BGN"000
Законови резерви		
Неразпределена печалба	1573	1574
Текуща печалба (загуба)	723	8
САЛДО 31.12	2296	1582

Натрупаните печалби са формирани от резултати на дружеството, отчетени в предходни периоди.

7 Провизии и сходни задължения

	31.12.2013	31.12.2012
	BGN"000	BGN"000
Провизии за пенсии и други подобни задължения		
Провизии за данъци	28	0
в т.ч. отсрочени данъци	28	0
Други провизии и сходни задължения		

8 Задължения

	31.12.2013	31.12.2012
	BGN"000	BGN"000
Задължения към доставчици	680	1309
Задължения към предприятия от група	232	232
Други задължения	218	49

Задълженията, които дружеството отчита в края на отчетния период са възникнали през 2013 година. В тези суми са включени осигуровките, начислени върху възнаграждения за декември и разходи за некомпенсируеми отпуски.

9 Приходи

9.1 Приходи от дейността

	31.12.2013 BGN"000	31.12.2012 BGN"000
Нетни приходи от продажби	3438	967
Продукция	2769	932
Стоки	663	35
Услуги	6	
Увеличение на запасите от продукцията и незавършено производство		1103
Други приходи	835	311
в т.ч. Финансирания	557	166
Приходи от преоценка на биол. активи	278	71
Продажба ДМА		55
Приходи от застр. Обезщетения		19

Приходите от продажби на продукцията са от реализация на непреработена земеделска продукция, произведена през стопанската 2011-2012 и 2012-2013 години.

9.2 Финансови и други приходи

	31.12.2013 BGN"000	31.12.2012 BGN"000
Други лихви и финансови приходи	0	0
. Извънредни приходи - получени застрахователни обезщетения	0	

10 Разходи за дейността

10.1 Разходи за материали

	31.12.2013 BGN"000	31.12.2012 BGN"000
Разходи за суровини и материали	559	826
Енергийни продукти	9	39
Резервни части и окомплектовки		
Други	550	767
в т.ч. Семена	144	99
Торове	331	510
Препарати	75	178

10.2 Външни услуги

	31.12.2013 BGN"000	31.12.2012 BGN"000
Разходи за външни услуги	874	631
Наеми	619	281
в т. ч. на дълготрайни материални активи	619	281
Суми по договор с подизпълнител	229	340

Нает транспорт	15	11
В Т.Ч. Застраховки	4	10
Ремонт	8	
Други	3	

10.3 Разходи за възнаграждения

	31.12.2013 BGN"000	31.12.2012 BGN"000
Възнаграждения за заплати	61	35
Социални надбавки и плащания		
Вноски за осигуровки	11	7
Начисления за неизползвани отпуски		1
Начислени суми за обезщетения при пенсиониране		

В сумите за възнаграждения и социални надбавки са включени и суми за некомпенсируеми отпуски

10.4 Други разходи

	31.12.2013 г. BGN"000	31.12.2012 г. BGN"000
Оценка на биологични активи	318	35
Балансова стойност на продадени активи	649	37
Непризнати разходи	47	

11 АНАЛИЗ НА РЕЗУЛТАТИ И ДАНЪЦИ

	31.12.2013 г. BGN"000	31.12.2012 г. BGN"000
Печалба от обичайната деност	859	11
Счетоводна печалба	859	11
Разходи за данъци	136	3
Печалба	723	8

Както през 2012, така и през 2013 година търговецът е внесъл авансово данък върху доходите на физическите лица. Надвнесения данък за 2012 е възстановен, а дължимият данък е внесен по сметка на НАП – ВЕЛИКО ТЪРНОВО.

12 ПАРИЧЕН ПОТОК

Наименование на паричните потоци	31.12.2013 BGN"000	31.12.2012 BGN"000
----------------------------------	-----------------------	-----------------------

	нетен поток	нетен поток
А. Парични потоци от основна дейност		
Парични потоци, свързани с търговски контрагенти	(583)	(64)
Парични потоци, свързани с трудови възнаграждения	(62)	(57)
Плащания при разпределения на печалби	(9)	(104)
Други парични потоци от основна дейност	536	186
Всичко парични потоци от основна дейност (А)	(118)	(39)
Б. Парични потоци от инвестиционна дейност		44
Парични потоци, свързани с дълготрайни активи		44
Всичко парични потоци от инвестиционна дейност (Б)		44
В. Парични потоци от финансова дейност		
Парични потоци от допълнителни вноски и връщането им на собствениците	130	32
Парични потоци, свързани с получени или предоставени заеми		(45)
Парични потоци, свързани с лихви, комисионни, дивиденди и други подобни	(1)	(3)
Всичко парични потоци от финансова дейност (В)	129	(16)
Г. Изменение на паричните средства през периода (А + Б + В)	11	(11)
Д. Парични средства в началото на периода	6	17
Е. Парични средства в края на периода	17	6
в т.ч. в подотчетни лица		

Управител



Мнение

По наше мнение финансовият отчет представя достоверно във всички съществени аспекти финансовото състояние на **ЗЕМЕДЕЛСКИ ПРОИЗВОДИТЕЛ – ВАЛЯ ИВАНОВА, ЕГН 6301223211, гр. Монтана** към 31 декември 2013 г., както и неговите финансови резултати от дейността и паричните му потоци за годината, завършваща тогава, в съответствие с Националните стандарти за финансови отчети за малки и средни предприятия.

Доклад върху други правни и регулаторни изисквания

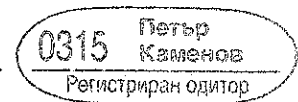
Годишен доклад за дейността на търговеца по изискванията на Закона за счетоводството (чл. 33)

В съответствие с изискванията на българския Закон за счетоводството (чл. 38, пар. 4), ние се запознахме с отчета на управлението за дейността на търговеца за отчетната 2013 г. Този отчет не представлява част от годишния му финансов отчет за същия период. Отговорността за изготвянето на отчета на управлението за дейността се носи от търговеца. По наше мнение представения Годишен доклад за дейността на **ЗЕМЕДЕЛСКИ ПРОИЗВОДИТЕЛ – ВАЛЯ ИВАНОВА, ЕГН 6301223211, гр. Монтана** е в съответствие, във всички съществени аспекти, с финансовия отчет на търговеца за 2013 г., изготвен в съответствие с Националните стандарти за финансови отчети за малки и средни предприятия.

16.06.2014 г.

Гр. Монтана.

Регистриран одитор:



Петър Каменов Каменов, д.е.с.

Ул. „Николаевска“ № 92 А

гр. Берковица 3500

**ГОДИШЕН ДОКЛАД ЗА ДЕЙНОСТТА
НА
ЗП ВАЛЯ ИВАНОВА ЗА 2013 ГОДИНА**

Настоящият доклад на ръководството за дейността на ЗП ВАЛЯ ИВАНОВА (Търговецът) за 2013 г. е изготвен в изпълнение на изискванията на Закона за счетоводството. Поради характера на съдържащата се в него информация настоящият доклад на ръководството за дейността през 2013 година не представлява част от финансовия отчет на Предприятието към 31 декември 2013г., изготвен в съответствие с изискването на Националните счетоводни стандарти за малки и средни предприятия (НСФОМСП), но е неразривно свързан и естествено интегриран в него.

Управление

Предприятието на търговеца се представлява и управлява от Валя Димитрова Иванова

ЗП ВАЛЯ ИВАНОВА е с основен предмет на дейност – селско стопанска дейност – производство на непреработена селскостопанска продукция, посевен материал и търговия с тях, обработка на земеделска земя, търговия с агрохимикали (хербициди, пестициди, фунгициди и др.) и минерални торове в страната и чужбина.

Информация за дейността

Основни показатели от отчета за приходите и разходите

Наименование на приходите	Сума (хил. лева)	
	2013 година	2012 година
<i>I. Нетни приходи от продажби на:</i>		
1. Нетни приходи от продажби, в т.ч.	3438	967
а) продукция	2769	932
б) стоки	663	35
в) услуги	6	
2. Увеличение на запасите от продукция и незавършено производство		1103
3. Други приходи, в т.ч.	835	311
- приходи от финансираня	557	166
<i>Общо приходи от оперативна дейност</i>	<i>4273</i>	<i>2382</i>
<i>II. Финансови приходи</i>		
4. Други лихви и финансови приходи, в т.ч.	20	20
а) приходи от предприятия от група	20	20
<i>Общо финансови приходи</i>	<i>20</i>	<i>20</i>
6. Извънредни приходи	1	

Общо приходи

4678

5063

Общо разходите за дейността на фирмата са в размер на 3414 хил. Лева (2012 – 2370 хил. Лева)

Динамиката на резултатите е представена в следната таблица :

ПОКАЗАТЕЛИ ЗА ФИНАНСОВ АНАЛИЗ

към 31.12.2013 година

ПОКАЗАТЕЛИ	Начин на изчисление:	Отчетна година	
		2013	2012
ЗА РЕНТАБИЛНОСТ:			
Коефициент на рентабилност на п-дите от оперативна д-ст	П-ди от оперативна дейност - Р-ди за оперативна дейност	0,21	0,03
	Приходи от оперативна дейност		
Коефициент на рентабилност на собствения капитал	/Финансов резултат за текущия период/	0,31	0,01
	Собствен капитал		
Коефициент на рентабилност на привлечения капитал	/Финансов резултат за текущия период/	0,62	0,01
	Привлечен капитал		
Коефициент на капитализация на активите	/Финансов резултат за текущия период/	0,28	0,00
	Собствен капитал + Дългосрочни задължения		
ЗА ЕФЕКТИВНОСТ:			
Коефициент на ефективност на разходите	Общо приходи	1,25	1,00
	Общо разходи		
Коефициент на ефективност на приходите	Общо разходи	0,80	1,00
	Общо приходи		
ЗА ЛИКВИДНОСТ:			
Коефициент на обща ликвидност	Краткотрайни активи	3,84	2,10
	Краткосрочни задължения		
Коефициент на бърза ликвидност	Краткоср. Вземания + Краткосрочни инвестиции + Парични средства	1,89	0,31
	Краткосрочни задължения		
Коефициент на незабавна ликвидност	Краткосрочни инвестиции + Парични средства	0,02	0,00
	Краткосрочни задължения		
Коефициент на абсолютна ликвидност	Парични средства	0,02	0,00
	Краткосрочни задължения		
ЗА ФИНАНСОВА АВТОНОМНОСТ /ПЛАТЕЖОСПОСОБНОСТ/:			

Коефициент на финансова автономност	Собствен капитал	1,98	0,99
	Привлечен капитал		
Коефициент на задлъжнялост	Привлечен капитал	0,50	1,01
	Собствен капитал		

Основни показатели на баланса

Нетекущите Активи на фирмата включват Дълготрайни материални активи на стойност 10 хил. Лева (2012: 343 хил лева)

ДЪЛГОТРАЙНИ МАТЕРИАЛНИ АКТИВИ	2013 структура	2012 структура
Машини, производствено оборудване и апаратура	100%	100%

Вземания на предприятието за 2013 г, включват :

Вземания от клиенти -2496

- Вземания от клиенти и доставчици	1529 хил лв
- Други вземания от клиенти	155 хил лв
В т.ч.	
Надвнесен данък 2012	89 хил лв
Аванси	45 хил лв
ДДС за възстановяване	21 хил лв

Не е правена обезценка на вземанията през 2013 година.

Взаимоотношения със свързани предприятия

ЗП ВАЛЯ ИВАНОВА е свързано лице с

N	ИМЕ ФИРМА	БУЛСТАТ
1	МОНТ - КИРИЛ ИВАНОВ ЕООД	111043623
2	АГРОХИМ ЕООД	111024338
3	АГРИМОНТИ ЕООД	111560670
4	АСМ - РЕМОТ ЕООД	111557813
5	МОНТАГРО ИНВЕСТ ЕООД	111562194
6	АГРО МОНД ЕООД	201755388
7	ВИДИН АГРО ЕООД	201135280
8	ЕТ МОНД- КИРИЛ ИВАНОВ	111008355
9	ЗЛАТИЯ АГРО ЕООД	111560777

През 2013 между фирмите са извършвани стопански операции, както следва
ЗП ВАЛЯ ИВАНОВА е доставчик на фирмите – свързани лица

Име	НЕИЗПЛАТЕНИ СУМИ В НАЧАЛОТО НА ПЕРИОДА	ДОСТАВКИ	ПЛАЩАНИЯ	СУМИ ЗА ПОЛУЧАВАНЕ
АСМ ЕООД	1018048,71		240000,00	778048,71
ВИДИН АГРО ЕООД	12591,06			12591,06
МОНТ - КИРИЛ ИВАНОВ ЕООД	65226,00			65226,00
	1095865,77		240000,00	855865,77

ЗП ВАЛЯ ИВАНОВА е получател на стоки и услуги от фирмите – свързани лица

Име	НЕИЗПЛАТЕНИ СУМИ В НАЧАЛОТО НА ПЕРИОДА	ДОСТАВКИ	ПЛАЩАНИЯ	СУМИ ЗА ПОЛУЧАВАНЕ
АСМ ЕООД	1178017,18	741791,19	1919809,37	
ВИДИН АГРО ЕООД		125384,94	125384,94	
Златия Агро ЕООД	27212,98	1511107,37	821765,88	716554,47
	1205230,16	2378283,50	2866960,19	716554,47

Капиталови ресурси и икономически тенденции

Предприятието работи в изключително агресивна конкурентна среда. Преференциалното отношение на държавните органи към производителите на непреработена земеделска продукция предизвиква постоянен растеж на броя им. Това налага прилагането на по-съвременни технологични решения в производствения процес, прилагане на схеми, които осигуряват по-икономично разходване на ресурсите, необходими за производствения процес. Следването на Тази икономическа тенденция изисква и съответното ресурсно обезпечаване, адекватно на конкретните идеи, приети при реализацията на оперативната дейност и при капиталовите инвестиции на търговеца.

Предприятието ще продължи да се развива основно като производствено предприятие. Слесваната от ръководството политика предвижда да се вземат мерки за оптимизиране на дейността, а от там и за намаляване на влиянието на рисковете за стабилността на предприятието.

Събития след датата на баланса

След датата на баланса не са настъпили, които трябва да се оповестят поради факта, че биха могли да окажат значително влияние върху финансовото състояние или резултатите от дейността на фирмата, представени съгласно изискванията на НСФОМСП.

Отговорности на ръководството

Ръководството на предприятието е задължено според българското законодателство да изготвя за всеки отчетен период финансов отчет, който да представя вярно и честно финансовото състояние, финансовия резултат съгласно Националните стандарти за малки и средни предприятия. Ръководството на фирмата потвърждава, че счетоводната политика съответства на нормативната уредба, Приетата счетоводна политика се прилага последователно с оглед постигане на съпоставимост на данните за съответните отчетни периоди.

Ръководството на предприятието потвърждава, че е прилагало адекватна счетоводна политика и че при изготвяне на финансовия отчет са спазени напълно изискванията на приложимите счетоводни стандарти. Финансовият отчет е изготвен в съответствие с принципа за действащо предприятие и текущо начисляване.

Управител

