

БАЛАНС

Олимп ДЗЗД

България, гр. Варна, ж.к.Вл.Варненчик бл.25 вх.1 ап.1

31.12.2007

на

адрес

към

А К Т И В		
Раздели, групи, статии	Сума (хил.лева)	
	текуща година	предходна година
а	1	2
A. Дълготрайни (дългосрочни) активи		
I. Дълготрайни материални активи		
Земи (терени)	0	0
Сгради и конструкции	0	0
Машини и оборудване	0	0
Съоръжения	0	0
Транспортни средства	0	0
Основни стада	0	0
Други дълготрайни материални активи	0	0
Разходи за придобиване и ликвидация на дълготрайни материални активи	0	0
Общо за група I:	0	0
II. Дълготрайни нематериални активи		
Права върху собственост	0	0
Програмни продукти	0	0
Продукти от развойна дейност	0	0
Други дълготрайни нематериални активи	0	0
Общо за група II:	0	0
III. Дългосрочни финансови активи		
Дялове и участия, в т. ч. във:	0	0
- дъщерни предприятия	0	0
- смесени предприятия	0	0
- асоциирани предприятия	0	0
- други предприятия	0	0
Инвестиционни имоти	0	0
Други дългосрочни ценни книжа	0	0
Дългосрочни вземания, в т. ч.:	0	0
- от свързани предприятия	0	0
- търговски заеми	0	0
- други дългосрочни вземания	0	0
Общо за група III:	0	0
IV. Търговска репутация		
Положителна	0	0

П А С И В		
Раздели, групи, статии	Сума (хил.лева)	
	текуща година	предходна година
а	1	2
A. Собствен капитал		
I. Основен капитал		
Записан капитал	0	0
Невнесен капитал	0	0
Изкупени собствени акции	0	0
Общо за група I:	0	0
II. Резерви		
Премии от емисия	0	0
Резерв от последващи оценки	0	0
Целеви резерви	0	0
- в т.ч. Общи резерви	0	0
- в т.ч. Специализирани резерви	0	0
- в т.ч. Други резерви	0	0
Общо за група II:	0	0
III. Финансов резултат		
Натрупана печалба (загуба)	50	49
- в т.ч. Неразпределена печалба	50	49
- в т.ч. Непокрита загуба	0	0
Текуща печалба (загуба)	1	1
Общо за група III:	51	50
Общо раздел A:	51	50
B. Дългосрочни пасиви		
I. Дългосрочни задължения		
Задължения към свързани предприятия	0	0
Задължения към финансови предприятия	0	0
- в т.ч. към банки	0	0
Задължения по търговски заеми	0	0
Задължения по облигационни заеми	0	0
Отсрочени данъци	0	0
Други дългосрочни задължения	0	0
Общо за група I:	0	0
II. Приходи за бъдещи периоди и финансираня		
	0	0


	Отрицателна	0	0
	<i>Общо за група IV:</i>	<i>0</i>	<i>0</i>
V.	<i>Разходи за бъдещи периоди</i>	<i>0</i>	<i>0</i>
Общо раздел А:		0	0
B.	Краткотрайни (краткосрочни) активи		
I.	<i>Материални запаси</i>		
	Материали	0	0
	Продукция	0	0
	Стоки	1	7
	Млади животни и животни за угодяване	0	0
	Дребни продуктивни животни	0	0
	Незавършено производство	0	0
	Други материални запаси	0	0
	<i>Общо за група I:</i>	<i>1</i>	<i>7</i>
II.	<i>Краткосрочни вземания</i>		
	Вземания от свързани предприятия	0	0
	Вземания от клиенти и доставчици	0	0
	Вземания по предоставени търговски заеми	0	0
	Съдебни и присъдени вземания	0	0
	Данъци за възстановяване	0	0
	Други краткосрочни вземания	0	0
	<i>Общо за група II:</i>	<i>0</i>	<i>0</i>
III.	<i>Краткосрочни финансови активи</i>		
	Финансови активи в свързани предприятия	0	0
	Изкупени собствени дългови ценни книжа	0	0
	Краткосрочни ценни книжа	0	0
	Благородни метали и скъпоценни камъни	0	0
	Други краткосрочни финансови активи	0	0
	<i>Общо за група III:</i>	<i>0</i>	<i>0</i>
IV.	<i>Парични средства</i>		
	Парични средства в брой	50	43
	Парични средства в безсрочни депозити	0	0
	Блокирани парични средства	0	0
	Парични еквиваленти	0	0
	<i>Общо за група IV:</i>	<i>50</i>	<i>43</i>
V.	<i>Разходи за бъдещи периоди</i>	<i>0</i>	<i>0</i>
Общо за раздел Б:		51	50
Сума на актива (А+Б)		51	50
B.	Условни активи	0	0

Общо за раздел Б:		0	0
B.	Краткосрочни пасиви		
I.	<i>Краткосрочни задължения</i>		
	Задължения към свързани предприятия	0	0
	Задължения към финансови предприятия	0	0
	- в.т.ч. към банки	0	0
	Задължения към доставчици и клиенти	0	0
	Задължения по търговски заеми	0	0
	Задължения към персонала	0	0
	Задължения към осигурителни предприятия	0	0
	Данъчни задължения	0	0
	Други краткосрочни задължения	0	0
	Провизии	0	0
	<i>Общо за група I:</i>	<i>0</i>	<i>0</i>
II.	<i>Приходи за бъдещи периоди и финансиране</i>	<i>0</i>	<i>0</i>
Общо раздел В:		0	0
Сума на пасива (А+Б+В)		51	50
Г.	Условни пасиви	0	0

Дата: 31.12.07

Съставител:

Ръководител:



ОТЧЕТ ЗА ПРИХОДИТЕ И РАЗХОДИТЕ

Олимп ДЗЗД

на
 адрес **България, гр. Варна, ж.к.Вл.Варненчик бл.25 вх.1 ап.1**
 за **01.01.2007 - 31.12.2007**

Наименование на разходите	Сума (хил. лева)		Наименование на приходите	Сума (хил. лева)	
	текуща година	предходна година		текуща година	предходна година
а	1	2	а	1	2
А. Разходи за обичайна дейност			А. Приходи от обичайна дейност		
I. Разходи по икономически елементи			I. Нетни приходи от продажби на:		
1 Разходи за материали	0	0	1 Продукция	0	0
2 Разходи за външни услуги	2	1	2 Стоки	13	8
3 Разходи за амортизации	0	0	3 Услуги	0	0
4 Разходи за възнаграждения	2	2	4 Други	0	0
5 Разходи за осигуровки	0	0	Общо за група I:	13	8
6 Други разходи	0	0	II. Приходи от финансираня	0	0
в т.ч.:			в т.ч. от правителството	0	0
- обезценка на активи	0	0	III. Финансови приходи		
- провизии	0	0	1 Приходи от лихви	0	0
Общо за група I:	4	3	в т.ч. лихви от свързани предприятия	0	0
II. Суми с корективен характер			2 Приходи от участия	0	0
Балансова стойност на продадени активи			в т.ч. дивиденди	0	0
1 (без продукция)	8	4	3 Положителни разлики от операции с финансови активи и инструменти	0	0
Разходи за придобиване и ликвидация на дълготрайни активи по стопански начин	0	0	4 Положителни разлики от промяна на валутни курсове	0	0
2			5 Други приходи от финансови операции	0	0
Изменения на запасите от продукция и незавършено производство	0	0	Общо за група III:	0	0
3			Б. Общо приходи от дейността (I+II+III)	13	8
4 Приплоди и прираст на животни	0	0	В. Загуба от обичайна дейност	0	0
5 Други суми с корективен характер	0	0	IV. Извънредни приходи	0	0
Общо за група II:	8	4			
III. Финансови разходи			Г. Общо приходи (Б+IV)	13	8
1 Разходи за лихви	0	0	Д. Счетоводна загуба	0	0
в т.ч. лихви към свързани предприятия	0	0			
Отрицателни разлики от операции с финансови активи и инструменти	0	0	Е. Загуба (Д+V)	0	0
2			Всичко (Г+Е)	13	8
Отрицателни разлики от промяна на валутни курсове	0	0			
3					
4 Други разходи по финансови операции	0	0			
Общо за група III:	0	0			
Б. Общо разходи за дейността (I+II+III)	12	7			
В. Печалба от обичайна дейност	1	1			
IV. Извънредни разходи	0	0			
Г. Общо разходи (Б+IV)	12	7			
Д. Счетоводна печалба	1	1			
V. Разходи за данъци	0	0			
- Данъци от печалбата	0	0			
- Други	0	0			
Е. Печалба (Д-V)	1	1			
Всичко (Г+V+E)	13	8			

Дата: 31.12.07

Съставител:

Ръководител:



ОТЧЕТ ЗА ПАРИЧНИТЕ ПОТОЦИ ПО ПРЕКИЯ МЕТОД

на **Олимп ДЗЗД**
 адрес **България, гр. Варна, ж.к. Вл. Варненчик бл. 25 вх. 1 ап. 1**
 за **01.01.2007 - 31.12.2007** (хил. лева)

Наименование на паричните потоци	Текущ период			Предходен период		
	постъпле- ния	плащания	нетен поток	постъпле- ния	плащания	нетен поток
а	1	2	3	4	5	6
А. Парични потоци от основната дейност						
Парични потоци, свързани с търговски контрагенти	13	4	9	8	6	2
Парични потоци, свързани с краткосрочни финансови активи, държани за търговски цели	0	0	0	0	0	0
Парични потоци, свързани с трудови възнаграждения	2	4	(2)	0	2	(2)
Парични потоци, свързани с лихви, комисионни, дивиденди и други подобни	0	0	0	0	0	0
Парични потоци от положителни и отрицателни валутни курсови разлики	0	0	0	0	0	0
Платени и възстановени данъци върху печалбата	0	0	0	0	0	0
Платени и възстановени ДДС и еднократни данъци	0	0	0	0	0	0
Плащания при разпределения на печалби	0	0	0	0	0	0
Други парични потоци от основната дейност	0	0	0	0	0	0
Всичко парични потоци от основната дейност (А)	15	8	7	8	8	0
Б. Парични потоци от инвестиционната дейност						
Парични потоци, свързани с дълготрайни активи	0	0	0	0	0	0
Парични потоци, свързани с краткосрочни финансови активи	0	0	0	0	0	0
Парични потоци, свързани с лихви, комисионни, дивиденди и други подобни	0	0	0	0	0	0
Парични потоци от бизнескомбинации - придобивания	0	0	0	0	0	0
Парични потоци от положителни и отрицателни валутни курсови разлики	0	0	0	0	0	0
Други парични потоци от инвестиционната дейност	0	0	0	0	0	0
Всичко парични потоци от инвест. дейност (Б)	0	0	0	0	0	0
В. Парични потоци от финансовата дейност						
Парични потоци от емитиране и обратно придобиване на ценни книжа	0	0	0	0	0	0
Парични потоци от допълнителни вноски и връщането им на собствениците	0	0	0	0	0	0
Парични потоци, свързани с получени или предоставени заеми	0	0	0	0	0	0
Парични потоци от лихви, комисионни, дивиденди и други подобни	0	0	0	0	0	0
Плащания на задължения по лизингови договори	0	0	0	0	0	0
Парични потоци от положителни и отрицателни валутни курсови разлики	0	0	0	0	0	0
Други парични потоци от финансовата дейност	0	0	0	0	0	0
Всичко парични потоци от финансовата дейност (В)	0	0	0	0	0	0
Г. Изменение на паричните средства през периода (А+Б+В)	15	8	7	8	8	0
Д. Парични средства в началото на периода			43			43
Е. Парични средства в края на периода			50			43

Дата: 31.12.07 Съставител:

Ръководител: Стр. 1 от 1



ОТЧЕТ ЗА СОБСТВЕНИЯ КАПИТАЛ

Олимп ДЗЗД

България, гр. Варна, ж.к.Бл.Варненчик бл.25 вх.1 ап.1

01.01.2007 - 31.12.2007

на
адрес
за

(хил. лева)

Показатели	Основен капитал	Резерви						Финансов резултат		Резерв от преводи	Общо собствен капитал
		Премии от емисия	Резерв от последващ и оценки на активи и пасиви	Целеви резерви			Печалба	Загуба			
				Общи	Специализирани	Други					
	1	2	3	4	5	6	7	8	9	10	
<i>a</i>											
Салдо в началото на отчетния период	0	0	0	0	0	0	50	0	0	50	
1 Изменения за сметка на собствениците в т.ч.:	0	0	0	0	0	0	0	0	0	0	
увеличение	0	0	0	0	0	0	0	0	0	0	
намаление	0	0	0	0	0	0	0	0	0	0	
2 Финансов резултат за текущия период	0	0	0	0	0	0	1	0	0	0	
3 Разпределения на печалба	0	0	0	0	0	0	0	0	0	0	
в т.ч. за дивиденди	0	0	0	0	0	0	0	0	0	0	
4 Покриване на загуба	0	0	0	0	0	0	0	0	0	0	
5 Последващи оценки на ДМА в т.ч.:	0	0	0	0	0	0	0	0	0	0	
увеличение	0	0	0	0	0	0	0	0	0	0	
намаление	0	0	0	0	0	0	0	0	0	0	
Последващи оценки на финансови активи и инструменти в т.ч.:	0	0	0	0	0	0	0	0	0	0	
увеличение	0	0	0	0	0	0	0	0	0	0	
намаление	0	0	0	0	0	0	0	0	0	0	
Промени в счетоводната политика, грешки и др.	0	0	0	0	0	0	0	0	0	0	
8 Други изменения в собствения капитал	0	0	0	0	0	0	0	0	0	0	
Салдо към края на отчетния период	0	0	0	0	0	0	51	0	0	51	
9 Промени от преводи на годишни финансови отчети на предприятия в чужбина	0	0	0	0	0	0	0	0	0	0	
10 Промени от преизчисляване на финансови отчети при свръх инфлация	0	0	0	0	0	0	0	0	0	0	
Преизчислен собствен капитал към края на отчетния период	0	0	0	0	0	0	51	0	0	51	



Дата: 31.12.07

Съставител:

Ръководител:

Справка за дълготрайните (дългосрочни) активи

на **Олимп ДЗЗД**

КЪМ 31.12.2007


Показатели	Отчетна стойност на дълготрайните активи:				Последваща оценка		Преоценена стойност (4+5-6)	Амортизация			Последваща оценка		Преоценена амортизация в края на периода (11+12-13)	Балансова стойност в края на периода (7-14)	
	в началото на периода	на постъпите през периода	на излезлите през периода	на края на периода (1+2-3)	увеличение	намаление		в начало на периода	на начало на периода	в края на периода (8+9-10)	увеличение	намаление			
а	1	2	3	4	5	6	7	8	9	10	11	12	13	14	15
I. Дълготрайни материални активи															
1 Земи (терени)	0	0	0	0	0	0	0	0	0	0	0	0	0	0	0
2 Страни и конструкции	0	0	0	0	0	0	0	0	0	0	0	0	0	0	0
3 Машини и оборудване	0	0	0	0	0	0	0	0	0	0	0	0	0	0	0
4 Съоръжения	0	0	0	0	0	0	0	0	0	0	0	0	0	0	0
5 Транспортни средства	0	0	0	0	0	0	0	0	0	0	0	0	0	0	0
6 Основни стада	0	0	0	0	0	0	0	0	0	0	0	0	0	0	0
7 Други дълготрайни материални активи	0	0	0	0	0	0	0	0	0	0	0	0	0	0	0
Общо за група I:	0	0	0	0	0	0	0	0	0	0	0	0	0	0	0
II. Дълготрайни нематериални активи															
1 Права върху собственост	0	0	0	0	0	0	0	0	0	0	0	0	0	0	0
2 Програмни продукти	0	0	0	0	0	0	0	0	0	0	0	0	0	0	0
3 Продукти от развойна дейност	0	0	0	0	0	0	0	0	0	0	0	0	0	0	0
4 Други дълготрайни нематериални активи	0	0	0	0	0	0	0	0	0	0	0	0	0	0	0
Общо за група II:	0	0	0	0	0	0	0	0	0	0	0	0	0	0	0
III. Дългосрочни финансови активи (без дългосрочни вземания)															
1 Дялове и участия, в т. ч. във:	0	0	0	0	0	0	0	0	0	0	0	0	0	0	0
- дъщерни предприятия	0	0	0	0	0	0	0	0	0	0	0	0	0	0	0
- смесени предприятия	0	0	0	0	0	0	0	0	0	0	0	0	0	0	0
- асоциирани предприятия	0	0	0	0	0	0	0	0	0	0	0	0	0	0	0
- други предприятия	0	0	0	0	0	0	0	0	0	0	0	0	0	0	0
2 Инвестиционни имоти	0	0	0	0	0	0	0	0	0	0	0	0	0	0	0
3 Други дългосрочни ценни книжа	0	0	0	0	0	0	0	0	0	0	0	0	0	0	0
Общо за група III:	0	0	0	0	0	0	0	0	0	0	0	0	0	0	0
IV. Торговска репутация															
1 Положителна	0	0	0	0	0	0	0	0	0	0	0	0	0	0	0
2 Отрицателна	0	0	0	0	0	0	0	0	0	0	0	0	0	0	0
Общо за група IV:	0	0	0	0	0	0	0	0	0	0	0	0	0	0	0
Общ сбор (I+II+III+IV)	0	0	0	0	0	0	0	0	0	0	0	0	0	0	0

Дата:

31.12.2007

Съставител:

Ръководител:



Справка за вземанията, задълженията и провизиите

на Олимп ДЗЗД

към 31.12.2007

А. ВЗЕМАНИЯ

(хил. лева)

Показатели	Общ размер	Степен на ликвидност	
		до 1 година	над 1 година
а	1	2	3
I. Невнесен капитал	0	0	0
II. Дългосрочни вземания			
1. Вземания от свързани предприятия, в т.ч.:	0	0	0
- предоставени заеми	0	0	0
- други	0	0	0
2. Вземания от предоставени търговски заеми	0	0	0
3. Други дългосрочни вземания в т.ч.:	0	0	0
- финансов лизинг	0	0	0
- дългосрочни аванси	0	0	0
- други	0	0	0
Всичко за II:	0	0	0
III. Краткосрочни вземания			
1. Вземания от свързани предприятия в т.ч.:	0	0	0
- предоставени заеми	0	0	0
- от продажби	0	0	0
- други	0	0	0
2. Вземания от клиенти	0	0	0
3. Вземания от предоставени аванси	0	0	0
4. Вземания от предоставени търговски заеми	0	0	0
5. Съдебни вземания	0	0	0
6. Присъдени вземания	0	0	0
7. Данъци за възстановяване в т.ч.:	0	0	0
- данък за общините	0	0	0
- данък върху печалбата	0	0	0
- данък върху добавената стойност	0	0	0
- възстановени данъчни временни разлики	0	0	0
- други данъци	0	0	0
8. Други краткосрочни вземания в т.ч.:	0	0	0
- по рекламации	0	0	0
- по липси и начети	0	0	0
- от социалното осигуряване	0	0	0
- други	0	0	0
Всичко за III:	0	0	0
Общо вземания: (I+II+III)	0	0	0

Б. ЗАДЪЛЖЕНИЯ

(хил. лева)

Показатели	Общ размер	Степен на изискуемост		Стойност на обезпечението
		до 1 година	над 1 година	
а	1	2	3	4
I. Дългосрочни задължения				
1. Задължения към свързани предприятия, в т.ч. от:	0	0	0	0
- заеми	0	0	0	0
- доставки на активи и услуги	0	0	0	0
2. Задължения по получени банкови заеми, в т.ч.	0	0	0	0
- редовни заеми	0	0	0	0
- просрочени до 3 години	0	0	0	0
- просрочени над 3 години	0	0	0	0
3. Задължения по получени търговски заеми	0	0	0	0
4. Задължения по облигационни заеми	0	0	0	0
5. Задължения по получени аванси	0	0	0	0
6. Отсрочени данъци	0	0	0	0
7. Други дългосрочни задължения в т.ч.:	0	0	0	0
- финансов лизинг	0	0	0	0
Всичко за I:	0	0	0	0
II. Краткосрочни задължения				

1. Задължения към свързани предприятия, в т.ч. за:	0	0	0	0
- доставени активи и услуги	0	0	0	0
- дивиденди	0	0	0	0
2. Задължения към финансови предприятия, в т.ч.	0	0	0	0
- към банки	0	0	0	0
- просрочени	0	0	0	0
3. Задължения към доставчици и клиенти	0	0	0	0
4. Задължения по получени търговски заеми	0	0	0	0
5. Получени аванси	0	0	0	0
6. Задължения към персонала	0	0	0	0
7. Задължения към социалното осигуряване	0	0	0	0
- социално осигуряване	0	0	0	0
- здравно осигуряване	0	0	0	0
- други	0	0	0	0
8. Данъчни задължения в т.ч.:	0	0	0	0
- данък за общините	0	0	0	0
- данък върху печалбата	0	0	0	0
- данък върху добавената стойност	0	0	0	0
- други данъци	0	0	0	0
9. Други краткосрочни задължения	0	0	0	0
- неплатени лихви	0	0	0	0
Всичко за II:	0	0	0	0
Общо задължения: (I+II)	0	0	0	0

В. ПРОВИЗИИ

(хил. лева)

Показатели	В началото на годината	Увеличение	Намаление	В края на годината
а	1	2	3	4
1. Провизии за правни задължения	0	0	0	0
2. Провизии за конструктивни задължения	0	0	0	0
3. Други провизии	0	0	0	0
Обща сума: (1+2+3)	0	0	0	0

Дата: 31.12.07

Съставител:

Ръководител:



Справка за ценните книжа

на Олимп ДЗЗД

към 31.12.2007

(хил. лв.)

Показатели	Вид и брой на ценните книжа				Стойност на ценните книжа					
	обикновен и	привилеги ровани	конвертир уеми	отчетна стойност	преценка		преоценен а стойност (4+5-6)	в това число:		
					увеличен ие	намален ие		инвестици и от техн. резерви	инвестици и от други резерви	
а	1	2	3	4	5	6	7	8	9	
I. Краткосрочни финансови активи в ценни книжа										
1. Акции										
2. Изкупени собствени акции										
3. Облигации										
4. Изкупени собствени облигации										
5. Държавни ценни книжа										
Всичко за I:	0	0	0	0	0	0	0	0	0	0
II. Дългосрочни финансови активи в ценни книжа										
1. Акции										
2. Облигации										
3. Държавни ценни книжа										
4. Инвестиционни бонове										
5. Други документи и права										
Всичко за II:	0	0	0	0	0	0	0	0	0	0

Дата: 31.12.07

Съставител:

Ръководител:



Справка за участията в капиталите на други предприятия

на **Олимп ДЗЗД**

към **31.12.2007**

(хил. лв.)

Наименование и седалище на предприятието, в които са съучастията а	Размер на съучастието 1	Процент на съучастие в 2	Съучастие в ценни книжа, приети за 3	Съучастие в ценни книжа, неприети за 4
А. В страната				
<i>I. В дъщерни предприятия</i>				
1				
2				
3				
4				
Обща сума I:	0		0	0
<i>II. В смесени предприятия</i>				
1				
2				
3				
4				
Обща сума II:	0		0	0
<i>III. В асоциирани предприятия</i>				
1				
2				
3				
4				
Обща сума III:	0		0	0
<i>IV. В други предприятия</i>				
1				
2				
3				
4				
Обща сума IV:	0		0	0
Общо сума за страната (I+II+III+IV) :	0		0	0
А. В чужбина				
<i>I. В дъщерни предприятия</i>				
1				
2				
3				
4				
Обща сума I:	0		0	0
<i>II. В смесени предприятия</i>				
1				
2				
3				
4				
Обща сума II:	0		0	0
<i>III. В асоциирани предприятия</i>				
1				
2				
3				
4				
Обща сума III:	0		0	0
<i>IV. В други предприятия</i>				
1				
2				
3				
4				
Обща сума IV:	0		0	0
Общо сума за чужбина (I+II+III+IV) :	0		0	0

Дата: **31.12.07** Съставител:

Ръководител:



Справка за приходите и разходите от лихви

Елемент № 7.6 към НСС 1

на Олимп ДЗЗД

към 31.12.2007

(хиляди лева)

Показатели	Сума	
	начислени	платени / получени
а	1	2
I. ПРИХОДИ ОТ ЛИХВИ		
1. Лихви по разплащателни и депозитни сметки	0	0
2. Лихви по предоставени дългосрочни заеми	0	0
3. Лихви по предоставени краткосрочни заеми	0	0
4. Лихви по търговски заеми	0	0
5. Други лихви	0	0
6. Лихви по депозитни сметки по чл.280 от ТЗ	0	0
Обща сума (1+2+3+4+5)	0	0
II. РАЗХОДИ ЗА ЛИХВИ		
1. Лихви по краткосрочни заеми, в т.ч. :	0	0
- редовни заеми в левове	0	0
- просрочени заеми в левове	0	0
- редовни заеми във валута	0	0
- просрочени заеми във валута	0	0
2. Лихви по дългосрочни заеми, в т.ч. по:	0	0
- редовни заеми в левове	0	0
- просрочени заеми в левове	0	0
- редовни заеми във валута	0	0
- просрочени заеми във валута	0	0
3. Лихви по дългове, свързани с дялово участие	0	0
4. Лихви по неизплатени заплати в срок	0	0
5. Лихви по държавни вземания	0	0
6. Лихви по търговски задължения	0	0
7. Други лихви	0	0
Обща сума (1+2+3+4+5+6+7)	0	0

Дата: 31.12.07 Съставител:

Ръководител:



Елемент № 7.7 към НСС 1

Справка за извънредните приходи и разходи

на Олимп ДЗЗД

към 31.12.2007

Показатели	Сума
а	1
I. ИЗВЪНРЕДНИ ПРИХОДИ	
1. Получени застрахователни обезщетения	0
2. Други	0
Обща сума I:	0
II. ИЗВЪНРЕДНИ РАЗХОДИ	
1. Разходи от природни и други бедствия	0
2. Разходи от принудително отчуждаване на активи	0
3. Други	0
Обща сума II:	0

Дата: 31.12.07 Съставител:

Ръководител:



Справка за финансовите резултати

на Олимп ДЗЗД

към 31.12.2007

(хил. лева)

Показатели	Шифър	Сума
а	б	1
А. Неразпределена печалба		
I. Неразпределена печалба към 01.01.		49
II. Увеличение на неразпределената печалба за сметка на :		
1. Печалбата от предходната година		1
2. Приложение на препоръчителния подход за отразяване на грешки, промени в счетоводната политика и др.		0
3. Прехвърляне на преоценъчен резерв за отписани активи		0
4. Други източници		0
Обща сума II.		1
III. Разпределение на печалбата от минали години :		
1. За покриване на загуба от минали години		0
2. За резерви		0
3. За дивиденди, в т.ч.		0
- за държавата		0
4. Дарения		0
5. Увеличаване на основния капитал		0
6. За други цели		0
7. Неразпределена печалба		0
Обща сума III.		0
IV. Неразпределена печалба към 31.12.		50
Б. Непокрита загуба		
I. Непокрита загуба към 01.01.		0
II. Увеличение на загубата за сметка на :		
1. Прехвърляне на загуба от предходната година		0
2. Други		0
Всичко II.		0
III. Покриване на загуби от минали години за сметка на :		
1. Неразпределена печалба от минали години		0
2. Резерви		0
3. Основен капитал		0
Обща сума III.		0
IV. Непокрита загуба към 31.12.		0
В. Финансов резултат от текущата година		
1. Печалба		1
2. Загуба		0

Дата: 31.12.07

Съставител:

Ръководител:



Справка за данъци от печалбата върху временни разлики

Формат № 7.0.1 - ИСО 4

на Олимп ДЗЗД

към 31.12.2007

(хил. лева)


Видове временни разлики	Шифър	За увеличаване на облагаемата печалба			За намаляване на облагаемата печалба		
		суми на временните разлики	суми на данъците в/у временните разл.		суми на временните разлики	суми на данъците в/у временните разл.	
			данък за общините	данък в/у печалбата		данък за общините	данък в/у печалбата
1	2	3	4	5	6	7	8
I. В началото на годината							
<i>А. Намаляеми</i>							
1. Разлики м-у счетоводната амортизационна норма и данъчно признати разходи за амортизации							
2. От обезценка на материални запаси							
3. Превишения на лихвени плащания по ЗКПО							
4. Провизии							
5. Загуба							
6. Други разлики							
<i>Общо А. /1+2+3+4+5+6/</i>	0	0	0	0	0	0	0
<i>Б. облагаеми</i>	0	0	0	0	0	0	0
II. Възникнали през годината							
<i>А. Намаляеми</i>							
1. Разлики м-у счетоводната амортизационна норма и данъчно признати разходи за амортизации							
2. От обезценка на материални запаси							
3. Превишения на лихвени плащания по ЗКПО							
4. Провизии							
5. Загуба							
6. Други разлики							
<i>Общо А. /1+2+3+4+5+6/</i>	0	0	0	0	0	0	0
<i>Б. облагаеми</i>	0	0	0	0	0	0	0
III. Признати през годината							
<i>А. Намаляеми</i>							
1. Разлики м-у счетоводната амортизационна норма и данъчно признати разходи за амортизации							
2. От обезценка на материални запаси							
3. Превишения на лихвени плащания по ЗКПО							
4. Провизии							
5. Загуба							
6. Други разлики							
<i>Общо А. /1+2+3+4+5+6/</i>	0	0	0	0	0	0	0
<i>Б. облагаеми</i>	0	0	0	0	0	0	0
IV. Корекции на временни разлики							
<i>А. Намаляеми</i>							
1. Разлики м-у счетоводната амортизационна норма и данъчно признати разходи за амортизации							
2. От обезценка на материални запаси							
3. Превишения на лихвени плащания по ЗКПО							
4. Провизии							
5. Загуба							
6. Други разлики							
<i>Общо А. /1+2+3+4+5+6/</i>	0	0	0	0	0	0	0
<i>Б. облагаеми</i>	0	0	0	0	0	0	0
V. В края на годината							
<i>А. Намаляеми</i>							
1. Разлики м-у счетоводната амортизационна норма и данъчно признати разходи за амортизации							
2. От обезценка на материални запаси							
3. Превишения на лихвени плащания по ЗКПО							
4. Провизии							
5. Загуба							
6. Други разлики							

Общо А. /1+2+3+4+5+6/	0	0	0	0	0	0	0
Б. Облагаеми	0	0	0	0	0	0	0

Дата: 31.12.07 Съставител:



Ръководител: *.....*



Приложение

за оповестяване на счетоводните правила и методите за оценка и амортизация на активите и пасивите към 31.12.2007 г.

1. Общи

"Олимп "ДЗД е конструирано с договор за учредяване на Неперсонифицирано дружество по реда на чл. 357 от ЗЗД, чл. 1, ал.2 и 3 от ТЗ и специални закони на 15.03.2001 г. в град Варна.

Дружеството към 31.12.2007 се управлява и представлява от Николай Петров Калъчев ЕГН 7308180962.

Основната дейност на Дружеството е: Търговия на дребно в специализирани магазини с други стоки, неklasифицирана другаде

Към датата на изготвяне на този отчет заетите в Дружеството лица са 2 .

Седалище и адрес на управление:
Република България, гр.Варна,

Ж.к. Вл.Варненчик 25 вх.1 ап.1

Според българският закон Ръководството е отговорно за изготвяне на финансовите отчети. Както се изисква от закона, тези отчети трябва да дават вярна и честна представа за дейността на Дружеството, за паричните потоци и за финансовите резултати през годината.

2. Счетоводна политика

2.1. Съответствие

Настоящият финансов отчет е изготвен в съответствие с Националните Стандарти за финансови отчети за малки и средни предприятия ПМС 46 21.03.2005г., обнародвани в ДВ бр.30/ 07.04.2005 г., в сила от 01.01.2005 г.

Дружеството осъществява своята дейност при спазване на българското законодателство и изготвя годишните си финансови отчети съгласно Националното счетоводно законодателство.

Периодът обхванат в годишния финансов отчет е една календарна година, завършваща към 31.12.2007 година.

2.2. База за изготвяне

Финансовият отчет е изготвен в лева, закръглени до хиляда. Като база за изготвяне е използвана историческа цена.

2.3. Сравнителни данни

Дружеството изготвя финансови отчети в съответствие с Националните Стандарти за финансови отчети за малки и средни предприятия /в сила от 01.01.2005година/.

2.4. Събития след датата на баланса

Коригиращите събития се признават към финансовия отчет и се оповестяват, ако влиянието им върху представената в отчета информация е съществено. Значимите некоригиращи събития се оповестяват към годишния финансов отчет.

2.5. Принципи на счетоводната политика

Приходите и разходите от сделките и събитията са отразявани чрез документиране на всяка стопанска операция със счетоводен документ в момента на тяхното възникване по метода на текущото начисляване.

При извършване и осчетоводяване на текущите си стопански операции дружеството се е основавало на предимството на съдържанието пред формата.

Съблюдавани са счетоводните принципи за същественост и предпазливост с цел вярното и честно представяне на отразените сделки и събития в годишния финансов отчет на Дружеството.

Спазван е принципът на съпоставимост на приходите с разходите.

Прилагано е от 01.01.2007 г. двустранно счетоводство при автоматизирана обработка на данните, изготвен е индивидуален сметкоплан с три- и четириразрядни сметки за синтетично и аналитично отчитане.

2.6 Дълготрайни

материални активи

- няма

2.7. Нематериални активи

- няма

2.8. Материални запаси

Материалите и закупените готови стоки са оценени по цената на придобиване. Стоките при потреблението им са оценени по метода на първа входяща-първа изходяща стойност. Материалните запаси към 31.12.2007 г. са на стойност 1 хил.лв.

2.9. Парични средства

Парични средства и парични еквиваленти включват салда по касови наличности. Към 31.12.2007 г. паричните средства са на стойност 51 хил.лв.

2.10. Операции с чуждестранна валута - дружеството не е извършвало операции с чуждестранна валута

2.11. Търговски и други вземания

Търговски и други вземания са представяни по тяхната номинална стойност като се приспадат всички суми, които се очаква, че няма да бъдат възстановени. Същите се представят като загуби от обезценка на база калкулираната възстановима стойност на търговските вземания. През 2007 година Дружеството няма търговски вземания.

2.12. Търговски и други задължения

2.13. Търговските и други задължения са посочени по тяхната стойност при възникване. Търговски задължения на дружеството към 31.12.2007 г. – няма

Данъчни задължения - 0 хил. лв. както следва:

- данък печалба – 0 хил.лв;
- данък добавена стойност -0 хил. лева;
- други данъци - 0 хил. лева.

Други краткосрочни задължения -0 хил.лв.

2.13. Приходи от извършени услуги

Признаването на приходите е ставало съгласно НСС 18.

Приход се признава в отчета за приходи и разходи, когато стоките се предоставят на клиента. Приход от продажба на стоки се признава в момента, когато съществените рискове и собственост се прехвърлят към купувача.

Приходи от продажби на дружеството към 31.12.2007 г. са както следва: - продажба на стоки – 13 хил. лв.;

2.14. Финансови разходи

Финансови разходи се състоят от банкови такси, които са признати в отчета за приходи и разходи.

2.16. Обезценка на активи

- няма

2.18. Провизии

- няма

2.19. Доходи на наети лица

През 2007 год. са признати разходи за доход на персонала в размер на 2 хил. лева, в т. ч. разход за неизползван годишен отпуск на персонала в размер на 0 хил. лева. Задължението по неизплатени доходи на персонала към 31.12.2007 год. възлиза на 0 хил. лева и към осигурителни фондове -.0 хил. лева и данък върху доходите в размер на 0 хил. лева.

2.20. Данъци върху печалбата

Данъците върху печалбата за годината включват текущи данъци. Данък върху печалбата се признава в отчета за приходи и разходи, освен ако не е свързан със статии, които се отнасят директно в капитала, като в този случай данъка също се представя в капитала.

Текущите данъци са очакваните данъчни плащания върху облагаемата печалба за годината, прилагайки данъчните ставки в сила към датата на изготвяне на счетоводния баланс. За дружеството тези данъци, изчислени към 31.12.2007 г. са 0 хил. лв.

2.21. Друга информация за оповестяване

Паричният поток е съставен по прекия метод с информация директно от счетоводните регистри.

Финансовият резултат на дружеството е печалба в размер на 1 хил.лв., който е формиран от печалба от обичайната дейност 1 хил. лв. и след приспадане на дължимите данъци от 0 хил. лв.

Срещу Дружеството няма заведени дела.

Няма отчетени извънредни приходи.

Няма разходи за научна и развойна дейност.

Няма дарения от държавата или трети лица, няма преотстъпени данъци.

31 Декември 2007 година
град Варна

Ръководител.
Съставител:

