

## ДОКЛАД НА НЕЗАВИСИМИЯ ОДИТОР

ДО  
УПРАВЛЯВАЩ  
СОБСТВЕНИК НА  
ЕТ ПЕТКО АНГЕЛОВ  
гр.Пловдив

Ние извършихме одит на приложения финансов отчет на ЕТ "Петко Ангелов" гр.Пловдив, включващ счетоводния баланс към 31 декември 2007г., отчет за приходите и разходите, отчет за промените в капитала, отчет за паричните потоци за годината, завършваща на тази дата, както и оповестяване на съществените счетоводни политики и другите пояснителни приложения.

Обръщаме внимание на факта, че през 2007г. е извършена продажба на предприятие на едноличния търговец, без да се заличава търговеца.

### **Отговорност на ръководството за финансовия отчет**

Отговорността за изготвянето и достоверното представяне на този финансов отчет в съответствие с Националните стандарти за финансови отчети за малки и средни предприятия приети в България, се носи от ръководството на дружеството. Тази отговорност включва: разработване, внедряване и поддържане на система за вътрешен контрол, свързана с изготвянето и достоверното представяне на финансови отчети, които да не съдържат съществени неточности, отклонения и несъответствия, независимо дали те се дължат на измама или на грешка; подбор и приложение на подходящи счетоводни политики; и изготвяне на приблизителни счетоводни оценки, които да са разумни при конкретни обстоятелства.

### **Отговорност на одитора**

Нашата отговорност се свежда до изразяване на одиторско мнение върху този финансов отчет, основаващо се на извършения от нас одит. Нашият одит беше проведен в съответствие с професионалните изисквания на Международните одиторски стандарти. Тези стандарти налагат спазване на етичните изисквания, както и одитът да бъде планиран и проведен така, че ние да се убедим в разумна степен на сигурност доколко финансовият отчет не съдържа съществени неточности, отклонения и несъответствия.

Одитът включва изпълнението на процедури с цел получаване на одиторски доказателства относно сумите и оповестяванията, представени във финансовия отчет. Избраните процедури зависят от преценката на одитора, включително оценката на рисковете от съществени неточности, отклонения и несъответствия във финансовия отчет, независимо дали те се дължат на измама или на грешка. При извършването на тези оценки на риска одиторът взема под внимание системата за вътрешен контрол, свързана с изготвянето и достоверното представяне на финансовия отчет от страна на предприятието, за да разработи одиторски процедури, които са подходящи при тези



обстоятелства, но не с цел изразяване на мнение относно ефективността на системата за вътрешен контрол на предприятието. Одитът също така включва оценка на уместността на прилаганите счетоводни политики и разумността на приблизителните счетоводни оценки, направени от ръководството, както и оценка на цялостното представяне във финансовия отчет.

Считаме, че извършеният от нас одит предоставя достатъчна и подходяща база за изразеното от нас одиторско мнение.

### **Мнение**

По наше мнение финансов отчет представя достоверно, във всички съществени аспекти, финансовото състояние на ЕТ „Петко Ангелов“ към 31 декември 2007г., както и финансови резултати от дейността и паричните потоци за годината завършваща тогава, в съответствие с Националните стандарти за финансови отчети за малки и средни предприятия приети от министерския съвет с Постановление №46 от 21.03.2005г.

### **ДОКЛАД ВЪРХУ ДРУГИ ПРАВНИ И РЕГУЛАТОРНИ ИЗИСКВАНИЯ**

Съгласно изискванията на Закона за счетоводството на България ние се запознахме с годишния доклад за дейността, изготвен от ръководството на дружеството. Годишният доклад за дейността не е част от финансовия отчет и е приложен към него. Считаме, че съществува съответствие между годишния доклад за дейността и годишния финансов отчет на търговеца.

**Анна Сергеевна Лозанова**  
**ДЕС, Регистриран одитор**



28.06.2008г  
гр.Пловдив  
ж.к. Тракия , бл.31  
България



**ОТЧЕТ ЗА ПАРИЧНИТЕ ПОТОЦИ**  
по прекия метод за 2007 г.  
на "ПЕТКО АНГЕЛОВ" ЕТ - ПЛОВДИВ

Мярка: Хил. лв.

Наименование на паричните потоци	Текущ период			Предходен период		
	постъп- ления	плаща- ния	нетен поток	постъп- ления	плаща- ния	нетен поток
а	1	2	3	4	5	6
<b>А. ПАРИЧНИ ПОТОЦИ ОТ ОСНОВНА ДЕЙНОСТ</b>						
1. Паричните потоци, свързани с търговски контрагенти	383	286	97	3112	1305	1 807
2. Паричните потоци, свързани с трудови възнаграждения	0	17	(17)	1	127	(126)
3. Паричните потоци, свързани с лихви, комисиони, дивиденди и други подобни			-			-
4. Паричните потоци от положителни и отрицателни валутни курсови разлики		0	-		3	(3)
6. Платени и възстановени данъци върху печалбата			-			-
7. Плащания при разпределение на печалбата			-			-
8. Други парични потоци от основна дейност	29	35	(6)	90	1290	(1 200)
<b>Всичко парични потоци от осн. дейност (А)</b>	<b>412</b>	<b>338</b>	<b>74</b>	<b>3203</b>	<b>2725</b>	<b>478</b>
<b>Б. ПАРИЧНИ ПОТОЦИ ОТ ИНВЕСТ. ДЕЙНОСТ</b>						
1. Паричните потоци, свързани с дълготрайни активи	0	0	-	125	18	107
2. Паричните потоци, свързани с лихви, комисиони, дивиденди и други подобни			-			-
3. Други парични потоци от инвест. дейност			-			-
<b>Вс. парични потоци от инвест. дейност (Б)</b>	<b>0</b>	<b>0</b>	<b>-</b>	<b>125</b>	<b>18</b>	<b>107</b>
<b>В. ПАРИЧНИ ПОТОЦИ ОТ ФИНАНС. ДЕЙНОСТ</b>						
1. Парични потоци от допълнителни вноски и връщането им на собствениците	0	90	(90)	299	115	184
2. Парични потоци, свързани с получени или предоставени заеми	53	97	(44)	277	464	(187)
3. Парични потоци от лихви, комисионни дивиденди и други подобни		0	-		12	(12)
4. Плащания на задължения по лизингови договори		0	-	0	604	(604)
7. Други парични потоци от финанс. дейност		1	(1)		8	(8)
<b>Вс. парични потоци от финанс. дейност (В)</b>	<b>53</b>	<b>188</b>	<b>(135)</b>	<b>576</b>	<b>1203</b>	<b>(627)</b>
<b>Г. Изменение на паричните средства през периода (А + Б + В)</b>	<b>465</b>	<b>526</b>	<b>(61)</b>	<b>3904</b>	<b>3946</b>	<b>(42)</b>
<b>Д. Парични средства в началото на периода</b>			<b>61</b>			<b>103</b>
<b>Е. Парични средства в края на периода</b>			<b>-</b>			<b>61</b>

29.02.2008г.

Гл. счетоводител:  
/Любка Петрова/

Ръководител:  
/Петко Ангелов/



*Завършен с доклад от 28.06.2008г.*

*Анна Лозанова*  
0370  
ОДИТОР









ОТЧЕТ ЗА СОБСТВЕНИЯ КАПИТАЛ  
на "Петко Ангелов" ЕТ, Пловдив  
за 2007 година

Показатели	Основен капитал	Резерви						Финансов резултат		Резерв от преводи	Общо собствен капитал
		премии от емисия	резерв от последващи оценки на активи и пасиви	целеви резерви			печалба	загуба			
				обща	специализирани	други					
а	1	2	3	4	5	6	7	8	9	10	
<b>Салдо в началото на отчетния период</b>	0					295	200			495	
1. Изменения за сметка на собствениците в т.ч.: увеличение намаление						90				90	
2. Финансов резултат за текущия период						90				90	
3. Разпределение на печалба: в т.ч. дивиденди							-33			-33	
4. Покриване на загуба											
5. Последващи оценки на дълготрайни мат. активи в т.ч.: увеличение намаление											
6. Последващи оценки на фин. активи и инструменти в т.ч.: увеличение намаление											
7. Промени в счетоводната политика, грешки и други											
8. Други изменения в собствения капитал	0					0				0	
<b>Салдо към края на отчетния период</b>						205	167			372	
9. Промени от преводи на годишни фин. отчети на предприятия в чужбина											
10. Промени от преизчисляване на финансови отчети при свръхинфлация											
<b>Преизчислен собствен капитал към края на отчетния период</b>						205	167			372	

29.02.2008 г.

Съставител:   
(Любка Петрова)

Ръководител:   
(Петко Ангелов)



Закриване с печат от 2008 г.



**ОТЧЕТ**  
за приходите и разходите  
на "ПЕТКО АНГЕЛОВ" ЕТ - гр.Пловдив към  
31.12.2007г.

N:	НА ИМЕНОВАНИЕ НА РАЗХОДИТЕ	Сума (хил. лв.)	
		Текуща година	Предходна година
а	б	1	2
A	РАЗХОДИ ЗА ОБИЧАЙНАТА ДЕЙНОСТ		
I	Разходи по икономически елементи		
1	Разходи за материали	1	1 233
2	Разходи за външни услуги	28	469
3	Разходи за амортизации	-	362
4	Разходи за възнаграждения	6	84
5	Разходи за осигуровки	2	28
6	Други разходи	3	545
	<b>Общо за група I :</b>	40	2 721
II	Суми с корективен характер		
1	Балансова стойност на продадени активи ( без продукция)	-	79
	<b>Общо за група II :</b>	-	79
III	Финансови разходи		
1	Разходи за лихви	1	76
	в т.ч. лихви към свързани предприятия	-	-
3	Отрицателни разлики от промяна на валутни курсове	-	3
4	Други разходи по финансови операции	1	8
	<b>Общо за група III :</b>	2	87
Б	ОБЩО РАЗХОДИ ЗА ДЕЙНОСТТА (I + II + III)	42	2 887
В	ПЕЧАЛБА ОТ ОБИЧАЙНА ДЕЙНОСТ	-	102
IV	Извънредни разходи	-	-
Г	ОБЩО РАЗХОДИ (Б + IV)	42	2 887
Д	СЧЕТОВОДНА ПЕЧАЛБА - преди облагане с данъци и извънредни статии	-	115
V	Разходи за данъци	-	26
	- Данъци от печалбата	-	-
	- Други	-	26
Е	ПЕЧАЛБА след данъчно облагане (Д - V)	-	89
VI	Малцинствено участие	-	-
Ж	ПЕЧАЛБА ПРЕДИ ИЗВЪНРЕДНИ СТАТИИ	-	-
VII	Извънредни статии	-	89
И	ПЕЧАЛБА ЗА ПЕРИОДА	-	-
	<b>Всичко (Г + V + VI + VII + И)</b>	42	3 002

*Ангелов*



N:	НАИМЕНОВАНИЕ НА ПРИХОДИТЕ	Сума (хил. лв.)	
		Текуща година	Предходна година
а	б	1	2
A	ПРИХОДИ ОТ ОБИЧАЙНАТА ДЕЙНОСТ		
I	Нетни приходи от продажби на:		
3	Услуги	-	2 883
4	Други	4	2
	<b>Общо за група I :</b>	4	2 989
II	Приходи от финансираня	-	-
III	Финансови приходи		
1	Приходи от лихви	-	-
2	Приходи от участия	-	-
	в т. ч. дивиденди	-	-
3	Положителни разлики от операции с финансови активи и инструменти	-	-
4	Положителни разлики от промяна на валутни курсове	-	-
5	Други приходи от финансови операции	-	-
	<b>Общо за група III :</b>	-	-
B	ОБЩО ПРИХОДИ ОТ ДЕЙНОСТТА (I + II + III)	4	2 989
B	ЗАГУБА ОТ ОБИЧАЙНАТА ДЕЙНОСТ	38	-
IV	Извънредни приходи	5	13
Г	ОБЩО ПРИХОДИ (B + IV)	9	3 002
Д	СЧЕТОВОДНА ЗАГУБА	33	-
Е	ЗАГУБА (Д + данъци)	33	-
V	Малцинствено участие	-	-
Ж	ЗАГУБА ПРЕДИ ИЗВЪНРЕДНИ СТАТИИ	33	-
VI	Извънредни статии	-	-
И	ЗАГУБА ЗА ПЕРИОДА	33	-
	<b>Всичко (Г + V + VI + И)</b>	42	3 002

29-Февруари-2008

Гл. счетоводител:  
/Любка Петрова/

Ръководител:  
/Петко Ангелов/



Завършен е разрядът от 28.06.2008г.  
Анна  
0370  
ВЪВЕДЕНА  
ВННУ





**Счетоводен баланс**  
на "ПЕТКО АНГЕЛОВ" ЕТ - гр.Пловдив към  
31.12.2007 г.

АКТИВ

N:	РАЗДЕЛИ, ГРУПИ, СТАТИИ	Сума (хил. лв.)	
		Текуща година	Предходна година
а	б	1	2
A	ДЪЛГОТРАЙНИ (ДЪЛГОСРОЧНИ) АКТИВИ		
I	Дълготрайни материални активи (ДМА)		
1	Земи (терени)	-	132
2	Сгради и конструкции	-	-
3	Машини и оборудване	-	-
4	Съоръжения	-	-
5	Транспортни средства	-	1 771
7	Други дълготрайни материални активи	-	25
8	Разходи за придобиване на ДМА	-	-
	<b>Общо за група I :</b>	-	1 928
II	Дълготрайни нематериални активи		
	<b>Общо за група II :</b>	-	-
III	Дългосрочни финансови активи		
	Дългосрочни вземания		
	- дългосрочни вземания	278	
	<b>Общо за група III :</b>	278	-
IV	Търговска репутация		
	<b>Общо за група IV :</b>	-	-
V	Разходи за бъдещи периоди		
	<b>Общо за раздел A :</b>	278	1 038
B	КРАТКОТРАЙНИ (КРАТКОСРОЧНИ) АКТИВИ		
I	Материални запаси		
1	Материали	-	42
	<b>Общо за група I :</b>	-	42
II	Краткосрочни вземания		
2	Вземания от клиенти и доставчици	-	192
5	Данъци за възстановяване	1	18
6	Други краткосрочни вземания	93	-
	<b>Общо за група II :</b>	94	210
III	Краткосрочни финансови активи		
	<b>Общо за група III :</b>	-	-
IV	Парични средства и еквиваленти		
1	Парични средства в брой	-	16
2	Парични средства в безсрочни депозити	-	45
	<b>Общо за група IV :</b>	-	61
V	Разходи за бъдещи периоди		
	<b>Общо за раздел B :</b>	-	360
	<b>Сума на актива (A+B)</b>	372	2 517
B	УСЛОВНИ АКТИВИ	-	-

*Handwritten signature*



ПАСИВ

N:	РАЗДЕЛИ, ГРУПИ, СТАТИИ	Сума (хил. лв.)	
		Текуща година	Предходна година
а	б	1	2
A	СОБСТВЕН КАПИТАЛ		
I	Основен капитал		
4	Друг основен капитал	-	-
	<b>Общо за група I :</b>	-	-
II	Резерви		
3	Целеви резерви	205	295
	в т.ч. : - общи резерви	-	-
	- други резерви	-	295
	<b>Общо за група II :</b>	205	295
III	Финансов резултат		
1	Натрупана печалба (загуба)	200	111
	в т.ч. : - неразпределена печалба	200	111
	- непокрита загуба	-	-
2	Текуща печалба (загуба)	(33)	89
	<b>Общо за група III :</b>	167	200
	<b>Общо за раздел А :</b>	372	495
B	ДЪЛГОСРОЧНИ ПАСИВИ		
I	Дългосрочни задължения		
2	Задължения към финансови предприятия	-	141
	в т.ч. : към банки	-	141
6	Други дългосрочни задължения	-	1 118
	<b>Общо за група I :</b>	-	1 259
II	Приходи за бъдещи периоди и финансираня	-	-
	<b>Общо за раздел Б :</b>	-	-
B	КРАТКОСРОЧНИ (ТЕКУЩИ) ПАСИВИ		
I	Краткосрочни задължения		
2	Задължения към финансови предприятия		1
	в т.ч. : към банки	-	-
3	Задължения към доставчици и клиенти	-	63
5	Задължения към персонала	-	10
6	Задължения към осигурителни предприятия	-	8
7	Данъчни задължения	-	16
10	Други краткосрочни задължения	-	658
	<b>Общо за група I :</b>	-	756
II	Приходи за бъдещи периоди и финансираня	-	7
	<b>Общо за раздел В :</b>	-	763
	<b>Сума на пасива (А+Б+В)</b>	372	2 517
D	УСЛОВНИ ПАСИВИ	-	-

29-Февруари-2008

Гл. счетоводител:  
/Любка Петрова/

Ръководител:  
/Петко Ангелов/



с доклад от 29.02.2008 г.  
Анна





**СПРАВКА**  
за ценните книжа за 2007г.  
на "ПЕТКО АНГЕЛОВ" ЕТ, Пловдив

/ХИЛ.ЛВ./

Показатели	Вид и брой на ценните книжа		Стойност на ценните книжа				в това число		
	обикновени	привилегировани	конвертируеми	отчетна стойност	увеличение	преоценка намаление	преоценена на стойност /4+5-6/	инвестиции от технически и резерви	инвестиции от други резерви
а	1	2	3	4	5	6	7	8	9
I. Краткосрочни финансови активи									
В ценни книжа									
1. Акции									
2. Изкупени собствени акции									
3. Облигации									
4. Изкупени собствени облигации									
5. Държавни ценни книжа									
Обща сума I	0	0	0	0	0	0	0	0	0
II. Дългосрочни финансови активи									
В ценни книжа									
1. Акции									
2. Облигации									
3. Държавни ценни книжа									
4. Инвестиционни бонове									
5. Други документи и права									
Обща сума II	0	0	0	0	0	0	0	0	0

29.02.2008 г.

Съставител:   
Любка Петрова

Ръководител:   
Петко Ангелов





**СПРАВКА**


за приходите и разходите от лихви към 31.12.2007г.  
на "ПЕТКО АНГЕЛОВ" ЕТ, Пловдив


/хил.лв./

Показатели	Сума	
	начислени 1	платени/получени 2
I. Приходи от лихви		
1. Лихви по разплащателни и депозитни сметки		
2. Лихви по предоставени дългосрочни заеми		
3. Лихви по предоставени краткосрочни заеми		
4. Лихви по търговски вземания		
5. Други лихви		
Обща сума на приходите от лихви/1+2+3+4+5/	0	
II. Разходи за лихви		
1. Лихви по краткосрочни заеми	1	
в т.ч. по:		
- редовни заеми в левове		
- просрочени заеми в левове		
- редовни заеми във валута		
- просрочени заеми във валута		
2. Лихви по дългосрочни заеми	1	
в т.ч. по:		
- редовни заеми в левове		
- просрочени заеми в левове		
- редовни заеми във валута		
- просрочени заеми във валута		
3. Лихви по дългове, свързани с дялово участие		
4. Лихви по неизплатени заплати в срок		
5. Лихви по държавни вземания		
6. Лихви по търговски задължения		
7. Други лихви		
Обща сума на разходите за лихви /1+2+3+4+5+6+7/	1	

29.02.2008г.

Съставител:   
/Любка Петрова/

Ръководител:   
/Петко Ангелов/





**СПРАВКА**  
за извънредните приходи и разходи към 31.12.2007г.  
на "ПЕТКО АНГЕЛОВ" ЕТ, Пловдив

/хил.лв./

Показатели	Сума
а	1
I. Извънредни приходи	
1.Получени застрахователни обезщетения	5
2.Други	5
Обща сума I	
II. Извънредни разходи	
1.Разходи от природни и други бедствия	
2.Разходи от принудително отчуждаване на активи	
3.Други	
Обща сума II	

Дата 29.02.2008год.

Съставител: .....  
Любка Петрова

Ръководител: .....  
Петко Ангелов






**СПРАВКА**  
за участията в капиталите на други предприятия  
към 31.12.2006г.  
на "ПЕТКО АНГЕЛОВ" ЕТ, Пловдив

/хил.лв./

Наименование и седалище на предприятията, в които са участията	Размер на съучастието	Процент на съучастието в капитала на другото предприятие	Съучастие в ценните книжа, приети за търговия на фондовата борса	Съучастие в ценните книжа, неприети за търговия на фондовата борса
а	1	2	3	4
<b>A. В страната</b> <b>I. В дъщерни предприятия</b> 1..... 2..... 3..... 4..... Обща сума I <b>II. В смесени предприятия</b> 1..... 2..... 3..... 4..... Обща сума II <b>III. В асоциирани предприятия</b> 1..... 2..... 3..... 4..... Обща сума III <b>IV. В други предприятия</b> 1..... 2..... 3..... 4..... Обща сума IV Обща сума за страната/1+2+3+4/				
<b>B. В чужбина</b> <b>I. В дъщерни предприятия</b> 1..... 2..... 3..... 4..... Обща сума I <b>II. В смесени предприятия</b> 1..... 2..... 3..... 4..... Обща сума II <b>III. В асоциирани предприятия</b> 1..... 2..... 3..... 4..... Обща сума III <b>IV. В други предприятия</b> 1..... 2..... 3..... 4..... Обща сума IV Обща сума за чужбина/1+2+3+4/				

Дата: 26.02.2007 год.

Съставител:   
/Любка Петрова

Ръководител:   
/Петко Ангелов/





**СПРАВКА**  
за финансовите резултати към 31.12.2007г.  
на "ПЕТКО АНГЕЛОВ" ЕТ, Пловдив

/хил.лв./

Показатели	Текущ период	Предходен период
	сума	сума
а	б	1
<b>А. Неразпределена печалба</b>		
I. Неразпределена печалба към 01.01	111	46
II. Увеличение на неразпределената печалба за сметка на:		
1. Печалбата от предходната година	89	46
2. Приложение на препоръчителния подход за отразяване на грешки, промени в счетоводната политика и др.		
3. Прехвърляне на преоценъчен резерв за отписани активи		
4. Други източници	200	46
Обща сума II		
III. Разпределение на печалбата от минали години:		
1. За покриване на загуба от минали години		
2. За резерви		
3. За дивиденди		
в т.ч.:		
- за държавата		
4. Дарения		
5. Увеличаване на основния капитал		
6. За други цели		
7. Неразпределена печалба		
Обща сума III	200	111
IV. Неразпределена печалба към 31.12.2006г.		
<b>Б. Непокрита загуба</b>		
I. Непокрита загуба към 01.01		
II. Увеличение на загубата за сметка на:		
1. Прехвърляне на загуба от предходната година		
2. Други		
Всичко за II		
III. Покриване на загуби от минали години за сметка на:		
1. Неразпределена печалба от минали години		
2. Резерви		
3. Основен капитал		
Обща сума III		
IV. Непокрита загуба към 31.12		
<b>В. Финансов резултат от текущата година</b>	-33	89
1. Печалба	0	89
2. Загуба	33	

Дата 29.02.2008 год.

Съставител: .....  
/Любка Петрова/

Ръководител: .....  
/Петко Ангелов/






**СПРАВКА**  
за дълготрайните /дългосрочните/ активи към 31.12.2007  
ЕТ "ПЕТКО АНГЕЛОВ" гр. ПЛОВДИВ

Показатели	Отчетна стойност на дълготрайните активи				Преоценена стойност /4+5-6/			Амортизация				Последваща оценка			Преоценена амортизация в края на периода /11+12-13/	Балансова стойност в края на периода на периода 14/
	в началото на периода		на постъпилите през периода		на постъпилите през периода		на излезлите през периода		в края на периода /8+9-10/		увеличени		намалени			
	1	2	3	4	5	6	7	8	9	10	11	12	13	14		
I. Дълготрайни материални активи																
1. Земи, трайни насаждения	132	0	132	0	0	0	0	0	0	1148	0	1148	0	0	0	0
5. Транспортни средства	2919	45	2964	0	0	0	0	18	0	18	0	18	0	0	0	0
7. Други дълготрайни мат. активи	43	0	43	0	0	0	0	1166	0	1166	0	1166	0	0	0	0
Обща сума I	3094	45	3139	0	0	0	0	1166	0	1166	0	1166	0	0	0	0
Общ сбор /III+IV/	3094	45	3139	0	0	0	0	1166	0	1166	0	1166	0	0	0	0

29.02.2008 год

Съставител:  
Гертана Атанасова

Ръководител:  
Петко Ангелов





**СПРАВКА**

за вземанията, задълженията и провизиите към 31.12.2007 г.  
на "ПЕТКО АНГЕЛОВ" ЕТ, Пловдив

**А. ВЗЕМАНИЯ**

/хил.лв./

Показатели	Сума на вземанията	Степен на ликвидност	
		до една година	над една година
а	1	2	3
I. Невнесен капитал			
II. Дългосрочни вземания			
1. Вземания от свързани предприятия			
в т.ч.:			
- предоставени заеми			
- други			
2. Вземания от предоставени търговски заеми			
3. Други дългосрочни вземания			
в т.ч.:			
- финансов лизинг			
- аванси			
- други	278		278
Всичко за II	278		278
III. Краткосрочни вземания			
1. Вземания от свързани предприятия			
в т.ч.:			
- предоставени заеми			
- от продажби			
- други			
2. Вземания от клиенти			
3. Вземания от предоставени аванси			
4. Вземания от предоставени търговски заеми			
5. Съдебни вземания			
6. Присъдени вземания			
7. Данъци за възстановяване			
в т.ч.:			
- данък за общините			
- данък върху печалбата			
- данък върху добавената стойност			
- възстановими данъчни временни разлики			
- други данъци			
8. Други краткосрочни вземания	93	93	
в т.ч.:			
- по липси и начети			
- от социалното осигуряване			
- по рекламации			
- други	93	93	
Всичко за III	371	371	




Показатели	Сума на задължението	Степен на изискуемост		Стойност на обезпечението
		до една година	над една година	
a	1	2	3	4
I. Дългосрочни задължения 1. Задължения към свързани предприятия в т.ч. от: - заеми - доставки на активи и услуги 2. Задължения към финансови предприятия в т.ч.: - към банки - просрочени до 3 години - просрочени над 3 години 3. Задължения по получени търговски заеми 4. Задължения по облигационни заеми 5. Задължения по получени аванси 6. Отсрочени данъци 7. Други дългосрочни задължения в т.ч.: - по финансов лизинг Всичко за I				
II. Краткосрочни задължения 1. Задължения към свързани предприятия в т.ч. от: - доставки на активи и услуги - дивиденди 2. Задължения към финансови предприятия в т.ч.: - към банки - просрочени 3. Задължения по търговски заеми 4. Задължения към доставчици 5. Задължения по получени аванси 6. Задължения към персонала 7. Данъчни задължения - данък за общините - данък върху печалбата - данък върху добавената стойност - други данъци 8. Задължения към осигурителни предприятия - социално осигуряване - здравно осигуряване - други 9. Други краткосрочни задължения в т.ч.: - неплатени лихви Всичко за II				
Общо задължения I+II/				

#### В. ПРОВИЗИИ

Показатели	В началото на годината	Увеличение	Намаление	В края на годината
a	1	2	3	4
1. Провизии за правни задължения 2. Провизии за конструктивни задължения 3. Други провизии Обща сума /1+2+3/				

Дата: 29.02.2008 год.

Съставител:   
/Любка Петрова/

Ръководител:   
/Петко Ангелов/





**ОТЧЕТ ЗА ПАРИЧНИТЕ ПОТОЦИ**  
по прекия метод за 2007 г.  
на "ПЕТКО АНГЕЛОВ" ЕТ - ПЛОВДИВ

Мярка: Хил. лв.

Наименование на паричните потоци	Текущ период			Предходен период		
	постъп- ления	плаща- ния	нетен поток	постъп- ления	плаща- ния	нетен поток
а	1	2	3	4	5	6
<b>А. ПАРИЧНИ ПОТОЦИ ОТ ОСНОВНА ДЕЙНОСТ</b>						
1. Паричните потоци, свързани с търговски контрагенти	383	286	97	3112	1305	1 807
2. Паричните потоци, свързани с трудови възнаграждения	0	17	(17)	1	127	(126)
3. Паричните потоци, свързани с лихви, комисиони, дивиденди и други подобни			-			-
4. Паричните потоци от положителни и отрицателни валутни курсови разлики		0	-		3	(3)
6. Платени и възстановени данъци върху печалбата			-			-
7. Плащания при разпределение на печалбата			-			-
8. Други парични потоци от основна дейност	29	35	(6)	90	1290	(1 200)
<b>Всичко парични потоци от осн. дейност (А)</b>	<b>412</b>	<b>338</b>	<b>74</b>	<b>3203</b>	<b>2725</b>	<b>478</b>
<b>Б. ПАРИЧНИ ПОТОЦИ ОТ ИНВЕСТ. ДЕЙНОСТ</b>						
1. Паричните потоци, свързани с дълготрайни активи	0	0	-	125	18	107
2. Паричните потоци, свързани с лихви, комисиони, дивиденди и други подобни			-			-
3. Други парични потоци от инвест. дейност			-			-
<b>Вс. парични потоци от инвест. дейност (Б)</b>	<b>0</b>	<b>0</b>	<b>-</b>	<b>125</b>	<b>18</b>	<b>107</b>
<b>В. ПАРИЧНИ ПОТОЦИ ОТ ФИНАНС. ДЕЙНОСТ</b>						
1. Парични потоци от допълнителни вноски и връщането им на собствениците	0	90	(90)	299	115	184
2. Парични потоци, свързани с получени или предоставени заеми	53	97	(44)	277	464	(187)
3. Парични потоци от лихви, комисионни дивиденди и други подобни		0	-		12	(12)
4. Плащания на задължения по лизингови договори		0	-	0	604	(604)
7. Други парични потоци от финанс. дейност		1	(1)		8	(8)
<b>Вс. парични потоци от финанс. дейност (В)</b>	<b>53</b>	<b>188</b>	<b>(135)</b>	<b>576</b>	<b>1203</b>	<b>(627)</b>
<b>Г. Изменение на паричните средства през периода (А + Б + В)</b>	<b>465</b>	<b>526</b>	<b>(61)</b>	<b>3904</b>	<b>3946</b>	<b>(42)</b>
<b>Д. Парични средства в началото на периода</b>			<b>61</b>			<b>103</b>
<b>Е. Парични средства в края на периода</b>			<b>-</b>			<b>61</b>

29.02.2008г.

Гл. счетоводител:  
/Любка Петрова/

Ръководител:  
/Петко Ангелов/



*Завършен с доклад от 28.06.2008г.*

*Ана*  
0370 Анна Лозанова  
Счетоводен одитор

