



СЧЕТОВОДЕН БАЛАНС


на АДВОКАТСКО ДРУЖЕСТВО ТЕОДОРА ИВАНОВА И ПАРТНЬОРИ  
към 31.12.2020

| АКТИВ   | Сума (хил. лв.) |                  | РАЗДЕЛИ, ГРУПИ, СТАТИИ  | ПАСИВ         |                  |
|---|-----------------|------------------|---|---------------|------------------|
|   | Текуща година   | Предходна година |   | Текуща година | Предходна година |
| а   | 1               | 2                | а   | 1             | 2                |
| <b>A. Записан, но не внесен капитал</b>   |                 |                  | <b>A. Собствен капитал</b>  |               |                  |
| <b>B. Нетекущи (дълготрайни) активи</b>   |                 |                  | <b>I. Записан капитал</b>   | 5             | 5                |
| <b>I. Нематериални активи</b>   |                 |                  | <b>II. Премии от емисии</b>   |               |                  |
| 1. Продукти от развойна дейност   |                 |                  | <b>III. Резерв от последващи оценки</b>                               |               |                  |
| 2. Концесии, патенти, лицензи, търговски марки, програмни продукти и други подобни права и активи |                 |                  | <b>IV. Резерви</b>  |               |                  |
| 3. Търговска репутация  |                 |                  | 1. Законови резерви   |               |                  |
| 4. Предоставени аванси и нематериални активи в процес на изграждане                               |                 |                  | 2. Резерв, свързан с изкупени собствени акции                         |               |                  |
| <b>Общо за група I:</b>   | 0               | 0                | 3. Резерв съгласно учредителен акт                                    |               |                  |
| <b>II. Дълготрайни материални активи</b>  |                 |                  | 4. Други резерви  | 0             | 0                |
| 1. Земи и сгради, в т.ч.:   | 0               | 0                | <b>V. Натрупана печалба(загуба) от минали години, в т.ч.:</b>         | 457           | 402              |
| -земи   |                 |                  | - неразпределена печалба  | 457           | 419              |
| -сгради   |                 |                  | - непокрита загуба  |               | -17              |
| 2. Машини, производствено оборудване и апаратура  | 0               | 0                | <b>Общо за група V:</b>   | 457           | 402              |
| 3. Съоръжения и други   | 7               | 2                | <b>VI. Текуща печалба (загуба)</b>                                    | 88            | 75               |
| 4. Предоставени аванси и дълготрайни материални активи в процес на изграждане                     |                 |                  | <b>Общо за раздел A:</b>  | 550           | 482              |
| <b>Общо за група II:</b>  | 7               | 2                | <b>B. Провизии и сходни задължения</b>                                |               |                  |
| <b>III. Дългосрочни финансови активи</b>  |                 |                  | 1. Провизии за пенсии и други подобни задължения                      |               | 1                |
| 1. Акции и дялове в предприятия от група  |                 |                  | 2. Провизии за данъци, в т.ч.:  |               |                  |
| 2. Предоставени заеми на предприятия от група   |                 |                  | -отсрочени данъци   |               |                  |
| 3. Акции и дялове в асоциирани и смесени предприятия  |                 |                  | 3. Други провизии и сходни задължения                                 |               |                  |
| 4. Предоставени заеми, свързани с асоциирани и смесени предприятия                                |                 |                  | <b>Общо за раздел B:</b>  | 0             | 1                |
| 5. Дългосрочни инвестиции   |                 |                  | <b>B. Задължения</b>  |               |                  |
| 6. Други заеми  |                 |                  | 1. Облигационни заеми с отделно посочване на конвертируемите, в т.ч.: | 0             | 0                |
| 7. Изкупени собствени акции   |                 |                  | до 1 година   |               |                  |
| номинална стойност ..... хил. лв.   | X               | X                | над 1 година  |               |                  |
| <b>Общо за група III:</b>   | 0               | 0                | 2. Задължения към финансови предприятия, в т.ч.:                      | 117           | 122              |
| <b>IV. Отсрочени данъци</b>   |                 |                  | до 1 година   | 117           | 122              |
| <b>Общо за раздел B:</b>  | 7               | 2                | над 1 година  |               |                  |
| <b>B. Текущи (краткотрайни) активи</b>  |                 |                  | 3. Задължения по финансов лизинг, в т.ч.:                             | 3             | 0                |
| <b>I. Материални запаси</b>   |                 |                  | до 1 година   | 3             | 0                |
| 1. Суровини и материали   |                 |                  | над 1 година  |               | 0                |
| 2. Незавършено производство   |                 |                  | 4. Получени аванси, в т.ч.:   |               | 0                |
| 3. Продукция и стоки, в т.ч.:   | 0               | 0                | до 1 година   |               |                  |
| -продукция  |                 |                  | над 1 година  |               |                  |
| -стоки  |                 |                  | 5. Задължения към доставчици, в т.ч.:                                 | 107           | 255              |
| 4. Предоставени аванси  |                 |                  | до 1 година   | 107           | 255              |
| <b>Общо за група I:</b>   | 0               | 0                | над 1 година  |               |                  |
| <b>II. Вземания</b>   |                 |                  | 6. Задължения към предприятия от група, в т.ч.:                       | 0             | 0                |
| 1. Вземания от клиенти и доставчици, в т.ч.:  | 194             | 219              | до 1 година   |               | 0                |
| над 1 година  | 0               | 0                | над 1 година  |               | 0                |
| 2. Вземания от предприятия от група, в т.ч.:  |                 |                  | 7. Задължения, свързани с асоциирани и смесени предприятия, в т.ч.:   | 0             | 0                |
| над 1 година  |                 |                  | до 1 година   |               |                  |
| 3. Вземания, свързани с асоциирани и смесени предприятия, в т.ч.:                                 |                 |                  | над 1 година  |               |                  |
| над 1 година  |                 |                  | 8. Задължения по получени заеми, в т.ч.:                              |               | 0                |
| 4. Вземания по предоставени заеми, в т.ч.:  |                 |                  | до 1 година   |               |                  |
| над 1 година  |                 |                  | над 1 година  |               |                  |
| 5. Данъчни вземания   |                 | 16               | 9. Други задължения, в т.ч.:  | 49            | 20               |
| над 1 година  |                 |                  | до 1 година   | 49            | 20               |
| 6. Други вземания, в т.ч.:  | 473             | 628              | над 1 година  |               |                  |
| над 1 година  |                 |                  | -към персонала, в т.ч.:   | 0             | 3                |
| <b>Общо за група II:</b>  | 667             | 863              | до 1 година   |               | 3                |
| <b>III. Инвестиции</b>  |                 |                  | над 1 година  |               | 7                |
| 1. Акции и дялове в предприятия от група  |                 |                  | -осигурителни задължения, в т.ч.:                                     | 3             | 7                |
| 2. Изкупени собствени акции   |                 |                  | до 1 година   | 3             | 7                |
| номинална стойност ..... хил. лв.   | X               | X                | над 1 година  |               |                  |
| 3. Други инвестиции   |                 |                  | -данъчни задължения, в т.ч.:  | 16            | 9                |
| <b>Общо за група III:</b>   | 0               | 0                | до 1 година   | 16            | 9                |
| <b>IV. Парични средства</b>   |                 |                  | над 1 година  |               |                  |
| 1. В брой   | 0               | 0                | <b>Общо за раздел B, в т.ч.:</b>                                      | 276           | 397              |
| 2. В безсрочни сметки (депозити)  | 150             | 15               | до 1 година   | 276           | 397              |
| <b>Общо за група IV:</b>  | 150             | 15               | над 1 година  | 0             | 0                |
| <b>Общо за раздел B:</b>  | 817             | 878              | <b>Г. Финансирания и приходи за бъдещи периоди, в т.ч.:</b>           | 0             | 0                |
| <b>Г. Разходи за бъдещи периоди</b>   | 2               |                  | - финансирания  |               |                  |
|   |                 |                  | - приходи за бъдещи периоди   |               |                  |
| <b>СУМА НА АКТИВА (A + B + G + Г)</b>   | 825             | 880              | <b>СУМА НА ПАСИВА (A + B + B + Г)</b>                                 |               |                  |

Дата на съставяне: 27.04.2021

Съставител:   
Boyko Radov

Ръководител:   
Teodora Ivanova





**ОТЧЕТ ЗА ПРИХОДИТЕ И РАЗХОДИТЕ**

на АДВОКАТСКО ДРУЖЕСТВО ТЕОДОРА ИВАНОВА И ПАРТНЬОРИ  
към 31.12.2020

| НАИМЕНОВАНИЕ НА РАЗХОДИТЕ   | Сума (хил.лв.) |                  | НАИМЕНОВАНИЕ НА ПРИХОДИТЕ  | Сума (хил.лв.) |                  |
|---|----------------|------------------|--|----------------|------------------|
|   | Текуща година  | Предходна година |  | Текуща година  | Предходна година |
| а   | 1              | 2                | а  | 1              | 2                |
| <b>А. Разходи</b>   |                |                  | <b>Б. Приходи</b>  |                |                  |
| 1. Намаление на запасите от продукция и незавършено производство  |                |                  | 1. Нетни приходи от продажби, в т.ч.:  | 420            | 564              |
| 2. Разходи за суровини, материали и външни услуги, в т.ч.:  | 157            | 338              | а) продукция   |                |                  |
| а) суровини и материали   | 14             | 15               | б) стоки   | -              | -                |
| б) външни услуги  | 143            | 323              | в) услуги  | 420            | 564              |
| 3. Разходи за персонала, в т.ч.:  | 197            | 161              | 2. Увеличение на запасите от продукция и незавършено производство                            |                |                  |
| а) разходи за възнаграждения  | 176            | 146              | 3. Разходи за придобиване на активи по стопански начин                                       |                |                  |
| б) разходи за осигуровки, в т.ч.:   | 21             | 15               | 4. Други приходи, в т.ч.:  | 69             | 36               |
| - осигуровки, свързани с пенсии   | 17             | 12               | - приходи от продажба на ДА  |                |                  |
| 4. Разходи за амортизация и обезценка, в т.ч.:  | 2              | 2                | - приходи от финансиране   |                |                  |
| а) разходи за амортизация и обезценка на дълготрайни, материални и нематериални активи, в т.ч.:   | 2              | 2                | Общо приходи от оперативна дейност (1 + 2 + 3 + 4)   | 489            | 600              |
| - разходи за амортизация  | 2              | 2                | 5. Приходи от участия в дъщерни, асоциирани и смесени предприятия, в т.ч.:                   |                |                  |
| - разходи от обезценка  |                |                  | - приходи от участия в предприятия от група  |                |                  |
| б) разходи от обезценка на текущи (краткотрайни) активи   |                |                  | 6. Приходи от други инвестиции и заеми, признати като нетекучи (дългосрочни) активи, в т.ч.: |                |                  |
| 5. Други разходи, в т.ч.:   | 24             | 6                | - приходи от предприятия от група  |                |                  |
| а) балансова стойност на продадените активи:  |                |                  | 7. Други лихви и финансови приходи, в т.ч.:  | 3              | 2                |
| - продадени ДА  |                |                  | а) приходи от предприятия от група   |                |                  |
| - продадени стоки   | -              | -                | б) положителни разлики от операции с финансови активи  |                |                  |
| б) провизии   |                |                  | в) положителни разлики от промяна на валутни курсове   |                |                  |
| Общо разходи за оперативна дейност (1 + 2 + 3 + 4 + 5)  | 380            | 507              | Общо финансови приходи (5 + 6 + 7)   | 3              | 2                |
| 6. Разходи от обезценка на финансови активи, включително инвестициите, признати като текущи - отрицателни разлики от промяна на валутни курсове |                |                  |  |                |                  |
| 7. Разходи за лихви и други финансови разходи, в т.ч.:  | 13             | 11               |  |                |                  |
| а) разходи, свързани с предприятия от група   |                |                  |  |                |                  |
| б) отрицателни разлики от операции с финансови активи   | 6              | 2                |  |                |                  |
| Общо финансови разходи (6 + 7)  | 13             | 11               |  |                |                  |
| 8. Печалба от обичайна дейност  | 99             | 84               | 8. Загуба от обичайна дейност  |                |                  |
| 9. Извънредни разходи   |                |                  | 9. Извънредни приходи  |                |                  |
| Общо разходи (1 + 2 + 3 + 4 + 5 + 6 + 7 + 9)  | 393            | 518              | Общо приходи (1 + 2 + 3 + 4 + 5 + 6 + 7 + 9)   | 492            | 602              |
| 10. Счетоводна печалба (общо приходи - общо разходи)  | 99             | 84               | 10. Счетоводна загуба (общо приходи - общо разходи)  |                |                  |
| 11. Разходи за данъци от печалбата  | 11             | 9                |  |                |                  |
| 12. Други данъци, алтернативни на корпоративния   |                |                  |  |                |                  |
| 13. Печалба (10 - 11 - 12)  | 88             | 75               | 11. Загуба (10 + 11 и 12 от раздел А)  |                |                  |
| Всичко (Общо разходи + 11 + 12 + 13)  | 492            | 602              | Всичко (Общо приходи + 11)   | 492            | 602              |

Дата на съставяне: 27.04.2021

Съставител:   
/Бойко Радовев/

Ръководител:   
Теодора Иванова



**ОТЧЕТ**  
за паричните потоци по прекия метод

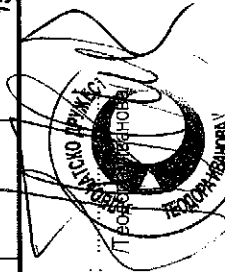
на АДВОКАТСКО ДРУЖЕСТВО ТЕОДОРА ИВАНОВА И ПАРТНЬОРИ  
към 31.12.2020

| Наименование на паричните потоци  | Сума (хил.лв.) |              |             | Сума (хил.лв.)   |              |             |
|---|----------------|--------------|-------------|------------------|--------------|-------------|
|   | Текущ период   |              |             | Предходен период |              |             |
|   | Постъпления    | Плащания     | Нетен поток | Постъпления      | Плащания     | Нетен поток |
| <b>а</b>  | 1              | 2            | 3           | 4                | 5            | 6           |
| <b>А. Парични потоци от основна дейност</b>   |                |              |             |                  |              |             |
| 1. Парични потоци, свързани с търговски контрагенти                                   | 572            | 343          | 229         | 626              | 319          | 307         |
| 2. Парични потоци, свързани с ДДС   |                |              | -           |                  |              | -           |
| 3. Парични потоци свързани с краткосрочни финансови активи, държани за търговски цели |                |              | -           |                  |              | -           |
| 4. Парични потоци, свързани с трудови възнаграждения                                  |                | 151          | (151)       | 1                | 169          | (168)       |
| 5. Парични потоци, свързани с лихви, комисионни, дивиденди и други подобни            |                | 6            | (6)         |                  | 4            | (4)         |
| 6. Парични потоци от положителни и отрицателни валутни курсови разлики                | 3              | 6            | (3)         | 1                | 2            | (1)         |
| 7. Платени и възстановени данъци от печалба   |                | 6            | (6)         |                  | 2            | (2)         |
| 8. Плащания при разпределения на печалба  |                | 19           | (19)        |                  |              | -           |
| 9. Други парични потоци от основна дейност  | 314            | 243          | 72          | 415              | 506          | (91)        |
| <b>Всичко парични потоци от основна дейност (А)</b>                                   | <b>889</b>     | <b>774</b>   | <b>175</b>  | <b>1 043</b>     | <b>1 002</b> | <b>40</b>   |
| <b>Б. Парични потоци от инвестиционна дейност</b>                                     |                |              |             |                  |              |             |
| 1. Парични потоци, свързани с дълготрайни активи                                      |                |              | -           |                  |              | -           |
| 2. Парични потоци, свързани с краткотрайни финансови активи                           |                |              | -           |                  |              | -           |
| 3. Парични потоци, свързани с лихви, комисионни, дивиденди и други подобни            |                |              | -           |                  |              | -           |
| 4. Парични потоци от бизнес комбинации - придобивания                                 |                |              | -           |                  |              | -           |
| 5. Парични потоци от положителни и отрицателни валутни курсови разлики                |                |              | -           |                  |              | -           |
| 6. Други парични потоци от инвестиционна дейност                                      |                |              | -           |                  |              | -           |
| <b>Всичко парични потоци от инвестиционна дейност (Б)</b>                             | <b>-</b>       | <b>-</b>     | <b>-</b>    | <b>-</b>         | <b>-</b>     | <b>-</b>    |
| <b>В. Парични потоци от финансова дейност</b>   |                |              |             |                  |              |             |
| 1. Парични потоци от емитиране и обратно придобиване на ценни книжа                   |                |              | -           |                  |              | -           |
| 2. Парични потоци от допълнителни вноски и връщането им на собствениците              | 175            | 139          | 36          | 112              | 145          | (33)        |
| 3. Парични потоци, свързани с получени и предоставени заеми                           | 105            | 121          | (16)        | 165              | 165          | (0)         |
| 4. Парични потоци от лихви, комисионни, дивиденди и други подобни                     |                |              | -           | 0                | 5            | (5)         |
| 5. Плащания на задължения по лизингови договори                                       |                |              | -           |                  |              | -           |
| 6. Парични потоци от положителни и отрицателни валутни курсови разлики                |                |              | -           |                  |              | -           |
| 7. Други парични потоци от финансова дейност  | 280            | 260          | 20          | 277              | 315          | (38)        |
| <b>Всичко парични потоци от финансова дейност (В)</b>                                 | <b>1 169</b>   | <b>1 034</b> | <b>135</b>  | <b>1 320</b>     | <b>1 317</b> | <b>3</b>    |
| <b>Г. Изменение на паричните средства в началото на периода</b>                       |                |              | <b>15</b>   |                  |              | <b>12</b>   |
| <b>Д. Парични средства в края на периода</b>  |                |              | <b>150</b>  |                  |              | <b>15</b>   |
| <b>Е. Парични средства в края на периода</b>  |                |              |             |                  |              | <b>15</b>   |

Дата на съставяне: 27.04.2021

Съставител: .....  
(Бойко Радоев)

Ръководител: .....  
(Т. Бончева)




ОТЧЕТ ЗА СОБСТВЕНИЯ КАПИТАЛ

на АДВОКАТСКО ДРУЖЕСТВО ТЕОДОРА ИВАНОВА И ПАРТНЬОРИ  
към 31.12.2020

(Хил. лв.)

| Показатели   | РЕЗЕРВИ         |                  |                             |  | Резерв от последващи оценки | Финансов резултат от минали години |               | Текуща печалба/загуба | Общо собствен капитал |                      |                  |
|--|-----------------|------------------|-----------------------------|--|-----------------------------|------------------------------------|---------------|-----------------------|-----------------------|----------------------|------------------|
|  | Записан капитал | Премии от емисии | Резерв от последващи оценки | Резерв, свързан с изкупени собствени акции |                             | Резерви съгласно учредителен акт   | Други резерви |                       |                       | Неопределена печалба | Неоприета загуба |
| а  | 1               | 2                | 3                           | 4  | 5                           | 6                                  | 7             | 8                     | 9                     | 10                   | 11               |
| 1. Салдо в началото на отчетния период                                       | 5               |                  |                             |  |                             |                                    |               | 494                   | (17)                  |                      | 482              |
| 2. Промени в счетоводната политика   |                 |                  |                             |  |                             |                                    |               |                       |                       |                      |                  |
| 3. Грешки  |                 |                  |                             |  |                             |                                    |               |                       |                       |                      |                  |
| 4. Салдо след промени в счетоводната политика и грешки                       | 5               |                  |                             |  |                             |                                    |               | 494                   | (17)                  |                      | 482              |
| 5. Изменения за сметка на собствениците, в т.ч.:                             |                 |                  |                             |  |                             |                                    |               |                       |                       |                      |                  |
| - увеличение   |                 |                  |                             |  |                             |                                    |               |                       |                       |                      |                  |
| - намаление  |                 |                  |                             |  |                             |                                    |               |                       |                       |                      |                  |
| 6. Финансов резултат за текущия период                                       |                 |                  |                             |  |                             |                                    |               |                       |                       | 88                   | 88               |
| 7. Разпределения на печалба, в т.ч.:   |                 |                  |                             |  |                             |                                    |               |                       |                       |                      |                  |
| - за дивиденди   |                 |                  |                             |  |                             |                                    |               | (20)                  |                       |                      | (20)             |
| 8. Покриване на загуба   |                 |                  |                             |  |                             |                                    |               | (20)                  |                       |                      | (20)             |
| 9. Последващи оценки на активи и пасиви                                      |                 |                  |                             |  |                             |                                    |               | (17)                  | 17                    |                      |                  |
| - увеличение   |                 |                  |                             |  |                             |                                    |               |                       |                       |                      |                  |
| - намаление  |                 |                  |                             |  |                             |                                    |               |                       |                       |                      |                  |
| 10. Други изменения в собствения капитал                                     |                 |                  |                             |  |                             |                                    |               |                       |                       |                      |                  |
| 11. Салдо към края на отчетния период  | 5               |                  |                             |  |                             |                                    |               | 457                   |                       | 88                   | 560              |
| 12. Промени от преходи на годишни финансови отчети на предприятия от чужбина |                 |                  |                             |  |                             |                                    |               |                       |                       |                      |                  |
| 13. Собствен капитал към края на отчетния период (11 ± 12)                   | 5               |                  |                             |  |                             |                                    |               | 457                   |                       | 88                   | 550              |

Дата на съставяне: 27.04.2021

Съставител:  /Бойко Радов/

Ръководител:  /Теодор Иванова/

